

Handelsbetrekkingen van België met

NIGER

Deze statistische nota is ook beschikbaar op de website van het Agentschap voor Buitenlandse Handel : www.abh-ace.be



**Agentschap voor
Buitenlandse Handel**

INHOUDSTAFEL

1	Belang van België en de andere EU-landen in de handel met Niger	2
1.1	Export.....	2
1.2	Import	3
2	Belang van Niger en haar buurlanden in de Belgische buitenlandse handel (2023)	4
3	Bilaterale handelsbetrekkingen	5
3.1	Handelsverkeer in goederen.....	5
3.1.1	Export.....	7
3.1.2	Import	9
3.1.3	Algemene evolutie van de handel in goederen na de zes eerste maanden van 2024.....	11
3.2	Handelsverkeer in diensten	12
3.2.1	Export.....	13
3.2.2	Import	14
3.2.3	Algemene evolutie van de handel in diensten na de drie eerste maanden van 2024.....	15
4	Enkele economische indicatoren - Niger.....	16
5	Methodologische opmerkingen	17
5.1	Concept.....	17
5.2	Index van de eenheidsprijs in de in- en uitvoer.....	18
6	Bronnen.....	19
7	Contacten	19

1 BELANG VAN BELGIË EN DE ANDERE EU-LANDEN IN DE HANDEL MET NIGER

1.1 EXPORT

De totale export van goederen vanuit de Europese Unie (EU-27) naar Niger was in 2023 goed voor een bedrag van 299,1 miljoen EUR.

België vertegenwoordigde hierin een aandeel van 34,2%, waarmee het binnen de EU de belangrijkste exporteur van goederen naar Niger was. De top drie van EU-landen werd vervolledigd door Frankrijk en Nederland met een aandeel van respectievelijk 25,0% en 8,1%.

Terwijl de waarde van de Europese uitvoer (EU-27) naar Niger in 2023 24,6% (-97,4 miljoen EUR) lager lag dan een jaar eerder, is de Belgische export met 8,4% (+7,9 miljoen EUR) toegenomen. Dit heeft ertoe geleid dat het

aandeel van België in de EU-export van goederen naar Niger is gestegen in 2023.

De Franse export van goederen naar Niger liet in 2023 een daling van 32,4% (-35,9 miljoen EUR) optekenen vanwege de lagere waarde voor 'zuigermotoren met zelfontsteking (diesel- en semi-dieselmotoren)' en 'geneesmiddelen', terwijl de afname van de Nederlandse export naar dit land 35,5% (-13,4 miljoen EUR) bedroeg vanwege de verminderde uitvoer van 'melk en room zonder toegevoegde suiker of andere zoetstoffen' en 'moutextract'.

TABEL 1: EVOLUTIE VAN DE EXPORT NAAR NIGER

X 1.000 EUR	2022	2023	Variatie (in %)	Aandeel (in %)
1 België	94.509,1	102.428,9	8,4	34,2
2 Frankrijk	110.787,8	74.857,4	-32,4	25,0
3 Nederland	37.619,2	24.245,7	-35,5	8,1
...				
Totaal EU-27	396.501,0	299.118,3	-24,6	100,0

1.2 IMPORT

De totale import van goederen vanwege de Europese Unie (EU-27) uit Niger bedroeg 262,3 miljoen EUR in 2023. **België was het voorbije jaar binnen de EU pas de 13^{de} belangrijkste importeur van goederen uit Niger met een aandeel van slechts 0,03%**. Frankrijk was binnen de EU verantwoordelijk voor het gros van de import van goederen uit Niger met een aandeel van 64,6% en een bedrag van 169,5 miljoen EUR. Zweden en Nederland eisten de tweede en derde plaats in de invoer uit Niger op met een aandeel van respectievelijk 30,1% en 2,5%.

Terwijl de Europese invoer (EU-27) van goederen uit Niger tussen 2022 en 2023 met 74,0% (+111,6 miljoen EUR) steeg, verminderde de Belgische import uit dit land van iets meer dan 1,1 miljoen EUR tot slechts 71.397 EUR. Dit heeft ertoe geleid dat het aandeel van België in de EU-import van goederen uit Niger is gedaald in 2023.

Als gevolg van de gestegen invoer van 'natuurlijk uranium en verbindingen daarvan' nam de Franse import van goederen uit Niger in 2023 met 17,7% (+25,4 miljoen EUR) toe. Daarnaast groeide de Zweedse import van slechts 116.882 EUR tot 78,9 miljoen EUR door de hogere waarde voor 'ruwe aardolie en ruwe olie uit bitumineuze mineralen'. Ook de Nederlandse import van goederen uit Niger ging er sterk op vooruit aangezien de waarde steeg van 268.394 EUR in 2022 tot iets meer dan 6,6 miljoen EUR afgelopen jaar.

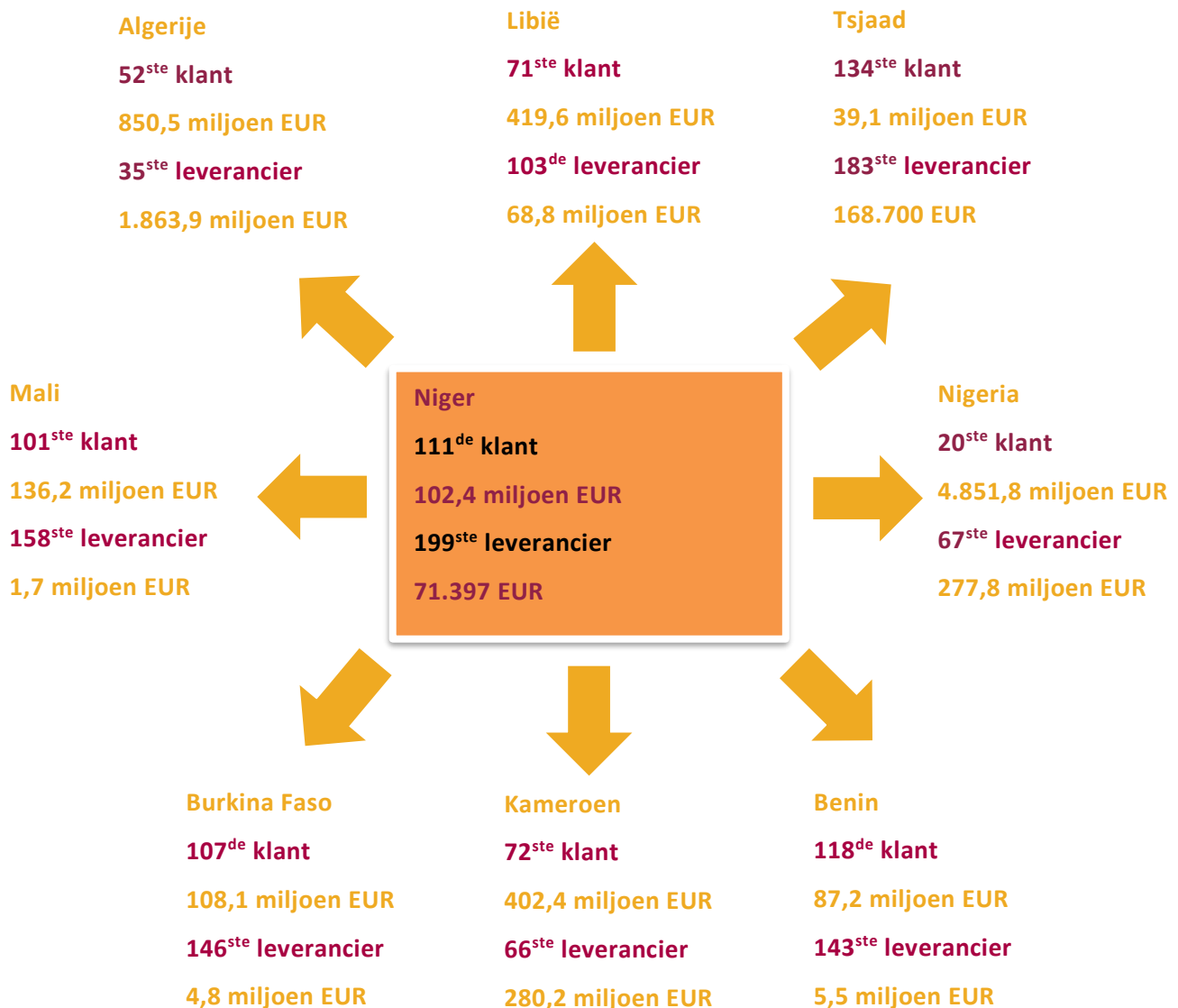
TABEL 2: EVOLUTIE VAN DE IMPORT UIT NIGER

X 1.000 EUR	2022	2023	Variatie (in %)	Aandeel (in %)
1 Frankrijk	144.033,6	169.471,0	17,7	64,6
2 Zweden	116,9	78.903,3	67.406,8	30,1
3 Nederland	268,4	6.620,4	2.366,7	2,5
...				
13 België	1.132,5	71,4	-93,7	0,0
...				
Totaal EU-27	150.763,2	262.327,5	74,0	100,0

2 BELANG VAN NIGER EN HAAR BUURLANDEN IN DE BELGISCHE BUITENLANDSE HANDEL (2023)

KLANT → BELGISCHE EXPORT

LEVERANCIER → BELGISCHE IMPORT



INTERESSE VOOR NIGER

Het Exporteursbestand van het Agentschap voor Buitenlandse Handel telt 842 Belgische ondernemingen die naar Niger exporteren. Verder zijn er nog 1.743 bedrijven die interesse tonen voor deze markt.

3 BILATERALE HANDELSBETREKKINGEN

3.1 HANDELSVERKEER IN GOEDEREN

In 2023 stond Niger **111^{de}** op de lijst van de voornaamste klanten van België, na Bosnië en Herzegovina, maar voor Wit-Rusland.

De **uitvoer** van België naar Niger bedroeg 102,4 miljoen EUR in 2023 tegenover 94,5 miljoen EUR een jaar eerder, d.i. een toename van **8,4%** (+7,9 miljoen EUR).

Niger rangschikte zich in 2023 als **199^{ste}** belangrijkste leverancier van België. Hiermee plaatste het land zich na de Comoren, maar voor Tuvalu.

De Belgische **invoer** uit Niger bedroeg 71.397 EUR in 2023 t.o.v. 1,1 miljoen EUR een jaar eerder, hetzij een daling van **93,7%**.

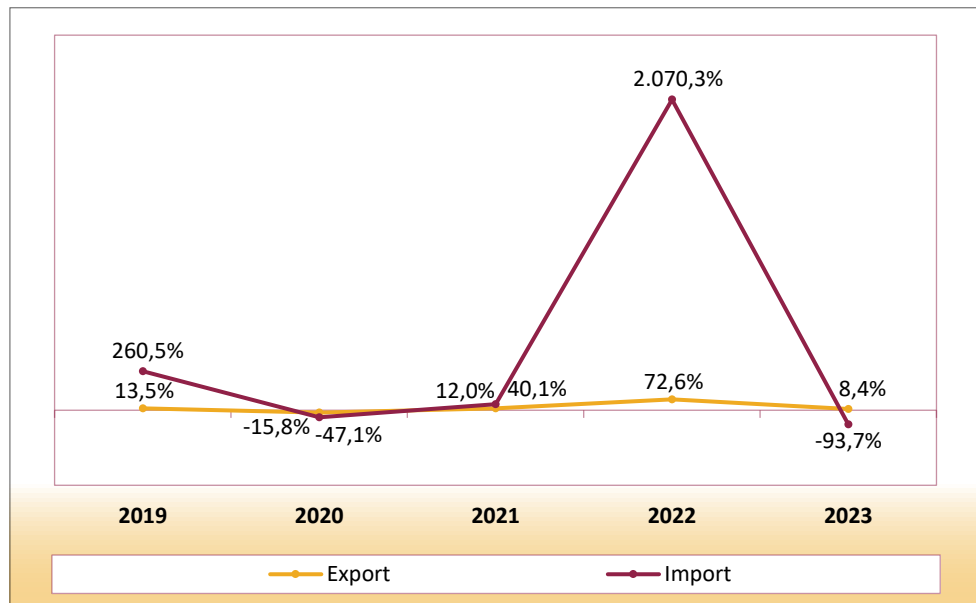
TABEL 3: EVOLUTIE VAN DE HANDELSBETREKKINGEN TUSSEN BELGIË EN NIGER

X 1.000 EUR	2019	2020	2021	2022	2023
Export	58.081,3	48.894,3	54.750,5	94.509,1	102.428,9
Import	70,4	37,3	52,2	1.132,5	71,4
Handelsbalans	58.010,9	48.857,1	54.698,3	93.376,6	102.357,5
Export: variatie (in %)	13,5	-15,8	12,0	72,6	8,4
Import: variatie (in %)	260,5	-47,1	40,1	2.070,3	-93,7

De Belgische **handelsbalans** voor goederen met Niger vertoont traditioneel een surplus in het voordeel van ons land. Het overschot, dat 58,0 miljoen EUR bedroeg in 2019, daalde een jaar later tot 48,9 miljoen EUR aangezien de waarde van de uitvoer sterker afnam dan die van de invoer. Vervolgens zijn in 2021 en 2022 zowel de in- als de uitvoer opnieuw in stijgende lijn geëvolueerd en aangezien de waarde van de export telkens sterker steeg

dan die van de import nam ook het overschot op de Belgische handelsbalans voor goederen met Niger tijdens deze twee jaren toe tot achtereenvolgens 54,7 miljoen EUR en 93,4 miljoen EUR. De uitvoer bleef ook in 2023 verder groeien, terwijl de invoer sterk terugviel. Hierdoor is het surplus afgelopen jaar toegenomen tot 102,4 miljoen EUR, het hoogste niveau van de periode onder beschouwing.

GRAFIEK 1: VARIATIE VAN DE IN- EN UITVOER (IN %)



De rubriek chemische producten was in 2019 mee verantwoordelijk voor het feit dat de totale Belgische **export** van goederen naar Niger er dat jaar met 13,5% op vooruit ging. Aangezien de waarde van chemische producten in de export in 2020 terugviel, verminderde ook de totale uitvoer met 15,8%. Vervolgens was er in 2021 en 2022 een hogere waarde voor onder meer transportmaterieel, waardoor de totale Belgische export van goederen naar Niger deze twee jaren afsloot met een groei van achtereenvolgens 12,0% en 72,6%. Dat de totale uitvoer vervolgens ook in 2023 verder toenam met 8,4% ondanks de terugval in de export van zowel chemische producten als transportmaterieel was vooral onder impuls van de sectie machines en toestellen.

In 2019 lag de hogere waarde voor de rubriek edelstenen en edelmetalen mee aan de basis voor de groei van de totale Belgische **import** van goederen uit Niger met 260,5%. Vervolgens daalde de waarde van edelstenen en edelmetalen in 2020, hetgeen er mee toe geleid heeft dat ook de totale import er dat jaar met 47,1% op achteruit ging. Nadat in 2021 het herstel werd ingezet met een stijging van de invoer van 40,1%, was de rubriek onedele metalen er in belangrijke mate voor verantwoordelijk dat de totale Belgische import van goederen uit Niger in 2022 verder groeide met 2.070,3%. In 2023 was er echter geen sprake meer van de sectie onedele metalen, waardoor de totale invoer er afgelopen jaar met 93,7% op achteruit ging.

3.1.1 EXPORT

In 2023 bezetten **machines en toestellen** de koppositie in de Belgische export van goederen naar Niger. Met een bedrag van 45,0 miljoen EUR vertegenwoordigde deze groep van producten een aandeel van 43,9% in de totale export. Deze sectie was hoofdzakelijk samengesteld uit 'centrifuges, centrifugaaldrogers daaronder begrepen; toestellen voor het filtreren of zuiveren van vloeistoffen of van gassen' en 'zuigermotoren met zelfontsteking (diesel- en semi-dieselmotoren)'.

De uitvoer van **chemische producten** (belangrijkste sub-sectie: 'vaccins voor mensen') bedroeg 31,6 miljoen EUR, hetgeen overeenkomt met een aandeel van 30,8%.

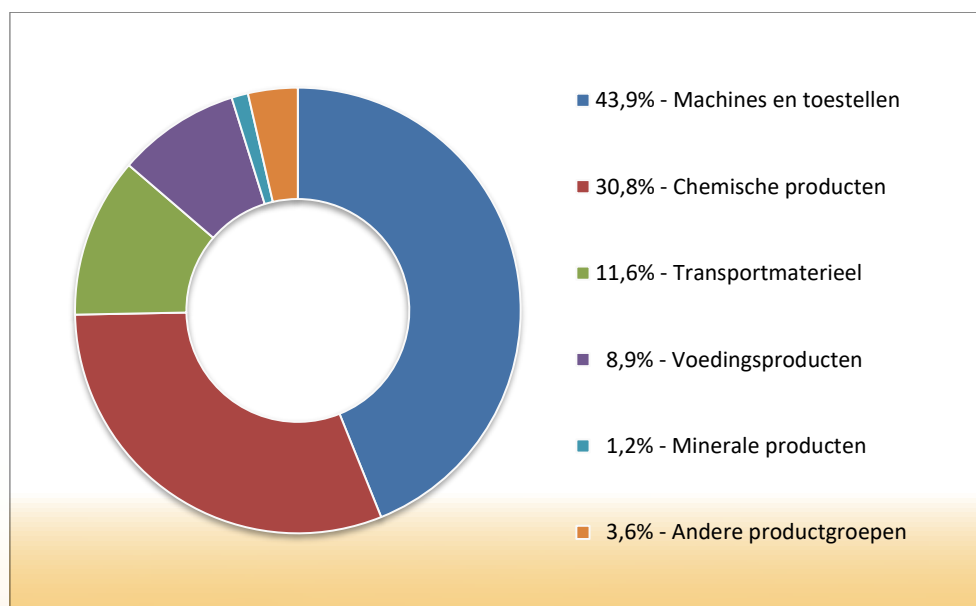
Transportmaterieel (belangrijkste sub-secties: 'automobielen en andere motorvoertuigen hoofdzakelijk ontworpen voor personenvervoer met enkel een zuigermotor met vonkontsteking met een cilinderinhoud van meer dan 1.500 doch niet meer dan 3.000 cm³', 'automobielen en andere

motorvoertuigen hoofdzakelijk ontworpen voor personenvervoer met enkel een motor met zelfontsteking (diesel- of semi-dieselmotor) met een cilinderinhoud van meer dan 2.500 cm³' en 'automobielen voor goederenvervoer met enkel een zuigermotor met zelfontsteking (diesel- of semi-dieselmotor) met een maximaal toegelaten gewicht van meer dan 5 doch niet meer dan 20 ton') vervulde de top drie met een aandeel van 11,6% en een exportwaarde van 11,9 miljoen EUR.

De enige overige productgroepen met een aandeel van meer dan 1,0% in de totale Belgische uitvoer van goederen naar Niger waren:

- **voedingsproducten:** 9,2 miljoen EUR, hetgeen overeenkomt met een aandeel van 8,9% en
- **minerale producten:** 1,2 miljoen EUR, hetgeen overeenkomt met een aandeel van 1,2%.

GRAFIEK 2: BELGISCHE UITVOER NAAR NIGER GERANGSCHIJKT VOLGENS DE VOORNAAMSTE PRODUCTGROEPEN (2023 - IN %)



Dat de totale Belgische export van goederen naar Niger er in 2023 met 8,4% op vooruit ging, was voornamelijk vanwege de gestegen uitvoer van **machines en toestellen**. De waarde hiervan steeg met 37,8 miljoen EUR (+522,6%) door de hogere waarde voor 'centrifuges, centrifugaaldrogers daaronder begrepen; toestellen voor het filtreren of zuiveren van vloeistoffen of van gassen' en 'zuigermotoren met zelfontsteking (diesel- en semi-dieselmotoren)'. Het feit dat de uitgevoerde hoeveelheid er aanzienlijk minder sterk op vooruit ging dan de waarde, geeft aan dat de eenheidsprijs voor dit type van goederen in 2023 duidelijk boven het niveau van een jaar eerder lag.

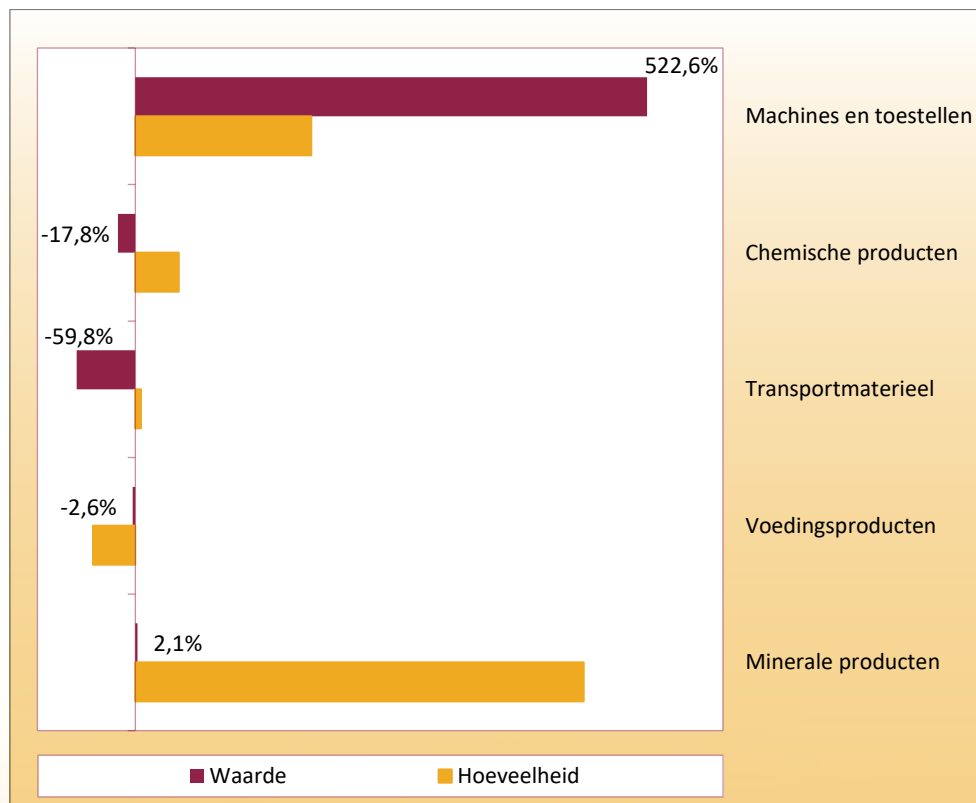
De enige overige productgroep met een aandeel van meer dan 1,0% waarvan de uitvoer toenam, was die van **minerale producten**. Terwijl de waarde hiervan slechts met 24.200 EUR (+2,1%) steeg, ging de uitgevoerde hoeveelheid er aanzienlijk sterker op vooruit onder impuls van de sub-sectie 'zwavel'. Deze sub-sectie had echter

slechts een beperkte impact op de evolutie van de waarde.

De sterkste procentuele daling werd opgetekend door de rubriek **transportmaterieel**. De uitvoer hiervan verminderde met 59,8%, van 29,6 miljoen EUR tot 11,9 miljoen EUR en dit vanwege het feit dat de sub-sectie 'vliegtuigen en andere luchtvaartuigen, met een leeggewicht van meer dan 15 000 kg' in 2023 niet meer voorkwam in de uitvoer naar Niger.

Van de rubrieken met een aandeel van meer dan 1,0% in de Belgische export van goederen naar Niger lieten verder ook nog de secties **voedingsproducten** (-2,6%, hetzij -246.200 EUR) en **chemische producten** (-17,8%, hetzij -6,8 miljoen EUR) een daling optekenen. De achteruitgang van deze laatste groep van producten was vooral vanwege de lagere waarde voor 'vaccins voor mensen'.

GRAFIEK 3: VARIATIE VAN DE UITVOER GERANGSCHIKT VOLGENS DE VOORNAAMSTE PRODUCTGROEPEN – BELGIË – NIGER – 2023/2022 (IN WAARDE EN HOEVEELHEID)



3.1.2 IMPORT

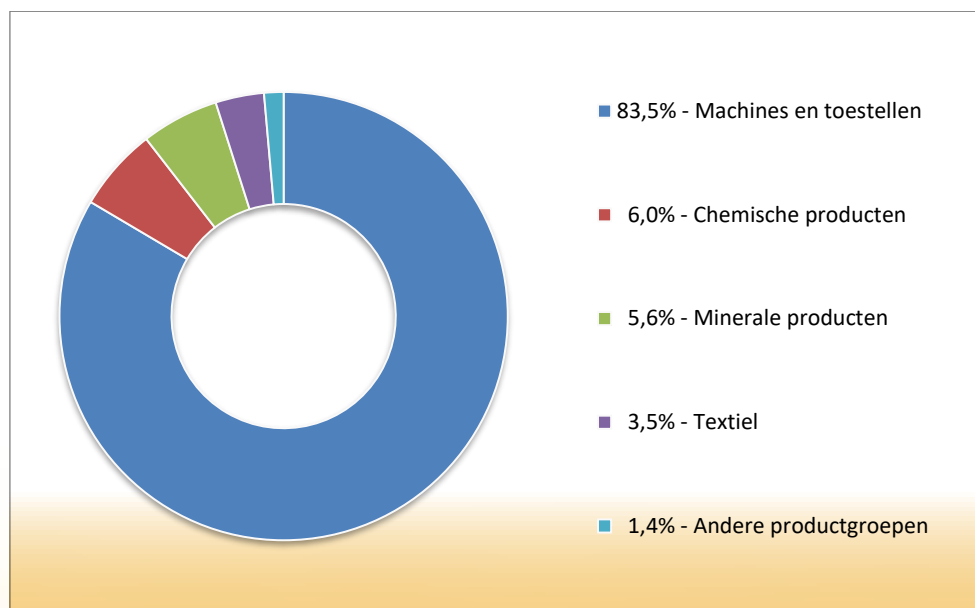
De Belgische import van goederen uit Niger bestond in 2023 vooral uit **machines en toestellen** en meer specifiek 'machines waarvan de bovenbouw 360° kan draaien' en 'machines en toestellen voor het bewerken van rubber of van kunststof of voor de vervaardiging van producten van deze stoffen'. De invoer hiervan bedroeg 59.641 EUR, waarmee deze groep van producten een aandeel van 83,5% vertegenwoordigde.

Chemische producten (belangrijkste sub-secties: 'propaan-1-ol (propylalcohol) en propaan-2-ol (isopropylalcohol)' en 'bereide bindmiddelen voor gietvormen of voor gietkernen') waren goed voor een totaal van 4.296 EUR een aandeel van 6,0% in de totale invoer.

De rubriek **minerale producten** vervulde de top drie van voornaamste secties in de Belgische import van goederen uit Niger. Deze groep van producten, die vooral was samengesteld uit 'natuurlijk magnesiumcarbonaat', vertegenwoordigde een aandeel van 5,6% en een bedrag van 4.029 EUR.

Textiel (belangrijkste sub-secties: 'weefsels van katoen' en 'kleding van brei- of haakwerk') was de enige overige groep van producten met een aandeel van meer dan 1,0% in de Belgische invoer van goederen uit Niger. Deze rubriek vertegenwoordigde een waarde van 2.465 EUR en een aandeel van 3,5%.

GRAFIEK 4: BELGISCHE INVOER UIT NIGER GERANGSCHIKT VOLGENS DE VOORNAAMSTE PRODUCTGROEPEN (2023 - IN %)



De reden waarom de totale Belgische import van goederen uit Niger daalde van iets meer dan 1,1 miljoen EUR tot slechts 71.397 EUR in 2023, was vooral het wegvallen van de rubriek **onedele metalen**. Deze groep van goederen, die in 2022 nog goed was voor net geen 1,1 miljoen EUR en bestond uit ‘resten en afval van koper’, kwam afgelopen jaar niet meer voor in de invoer uit Niger.

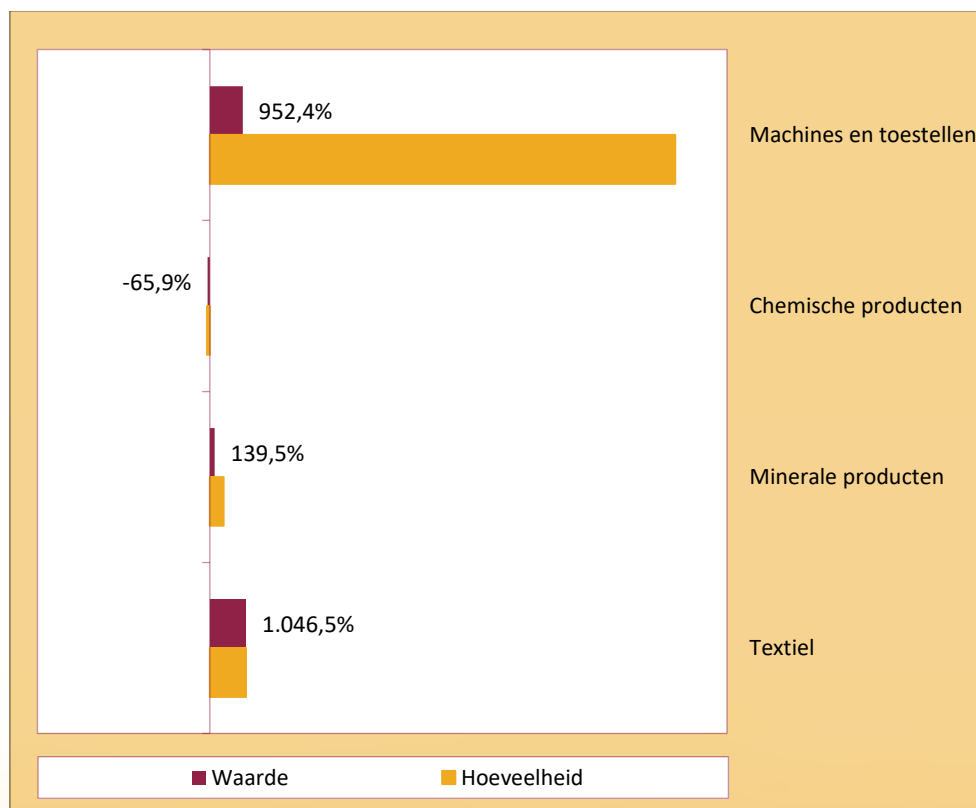
De rubriek **machines en toestellen**, die in 2023 de belangrijkste sectie was in de import uit Niger, zag haar waarde met 54.000 EUR (+952,4%) groeien door de gestegen invoer van ‘machines waarvan de bovenbouw 360° kan draaien’ en ‘machines en toestellen voor het bewerken van rubber of van kunststof of voor de vervaardiging van producten van deze stoffen’. Het feit dat de ingevoerde

hoeveelheid er aanzienlijk sterker op vooruit ging dan de waarde, geeft aan dat de eenheidsprijs voor dit type van goederen in 2023 onder het niveau van een jaar eerder lag.

De twee overige secties met een aandeel van meer dan 1,0% waarvan de invoer steeg, waren **minerale producten** (+139,5%, hetzij +2.300 EUR) en **textiel** (+1.046,5%, hetzij +2.300 EUR). De groei van deze laatste rubriek was vooral het resultaat van de hogere waarde voor ‘weefsels van katoen’ en ‘kleding van brei- of haakwerk’.

De verminderde import van **chemische producten** met 65,9% (-8.300 EUR) was vooral het gevolg van de gedaalde waarde voor ‘propaan-1-ol (propylalcohol) en propaan-2-ol (isopropylalcohol)’.

GRAFIEK 5: VARIATIE VAN DE INVOER GERANGSCHIKT VOLGENS DE VOORNAAMSTE PRODUCTGROEPEN – BELGIË – NIGER – 2023/2022 (IN WAARDE EN HOEVEELHEID)



3.1.3 ALGEMENE EVOLUTIE VAN DE HANDEL IN GOEDEREN NA DE ZES EERSTE MAANDEN VAN 2024

EXPORT

De Belgische **export** van goederen naar Niger bedroeg 25,7 miljoen EUR na de eerste zes maanden van 2024. Dit is een daling van 71,7% (-65,3 miljoen EUR) in vergelijking met dezelfde periode van 2023, toen de export goed was voor 91,1 miljoen EUR.

De rubriek **chemische producten** had na de periode onder beschouwing de eerste plaats overgenomen met een aandeel van 70,6% en een bedrag van 18,2 miljoen EUR, ook al was de waarde van deze groep producten met 12,2 miljoen EUR (-40,2%) gedaald in vergelijking met de eerste zes maanden van 2023.

Na de eerste zes maanden van 2024 was de waarde van de sectie **voedingsproducten** in de uitvoer naar Niger met 4,2 miljoen EUR (-58,7%) gedaald in vergelijking met de

overeenkomstige periode van 2023. De export hiervan viel terug tot 2,9 miljoen EUR, hetgeen overeenkomt met een aandeel van 11,4% in de totale uitvoer.

De afname van de totale Belgische export van goederen naar Niger na de periode onder beschouwing was vooral vanwege een terugval in de uitvoer van **machines en toestellen** en meer specifiek de sub-secties 'centrifuges, centrifugaaldrogers daaronder begrepen; toestellen voor het filtreren of zuiveren van vloeistoffen of van gassen' en 'zuigermotoren met zelfontsteking (diesel- en semi-dieselmotoren)' met 95,6% (-40,6 miljoen EUR). Met een bedrag van 1,9 miljoen EUR en een aandeel van 7,3% vervulde deze rubriek de top drie van Belgische goederen naar Niger.

IMPORT

De Belgische **import** van goederen uit Niger was goed voor een bedrag van slechts 1.209 EUR na de eerste zes maanden van 2024. Dit is 98,1% (-61.030 EUR) minder dan na de overeenkomstige periode van 2023.

De afname van de totale Belgische import van goederen uit Niger na de periode onder beschouwing was vooral vanwege een terugval in de invoer van **machines en toestellen**. De waarde hiervan daalde met 98,2% (-57.143 EUR) tot 1.029 EUR. Hiermee vertegenwoordigde deze groep van producten wel nog steeds een aandeel van 85,1% in de totale invoer uit Niger.

De rubriek **textiel** nam na de eerste zes maanden van 2024 de tweede plaats in de import uit Niger voor zich met een aandeel van 10,0% en een bedrag van 121 EUR. Na dezelfde periode een jaar eerder werd deze groep van producten door ons land niet ingevoerd uit Niger.

Edelstenen en edelmetalen bezetten aan invoerzijde de derde plaats met een bedrag van 47 EUR en een aandeel van 3,9%. Dit is een daling van 382 EUR (-89,0%) in vergelijking met de eerste zes maanden van 2023.

3.2 HANDELSVERKEER IN DIENSTEN

In 2023 nam de waarde van de Belgische **export** van diensten naar Niger met 9,3% (+537.000 EUR) toe, van ruim 5,7 miljoen EUR tot bijna **6,3 miljoen EUR**. Dit maakte van het land de **152^{ste}** belangrijkste klant van België in de totale uitvoer van diensten, na Benin, maar voor Sierra Leone.

De Belgische **import** van diensten uit Niger vertegenwoordigde in 2023 een waarde van **5,1 miljoen EUR**, hetzij een daling van 37,8% (-3,1 miljoen EUR) in vergelijking met het jaar voordien. Niger was in 2023 de **139^{ste}** belangrijkste leverancier van diensten aan ons land, na Zambia, maar voor Libië.

TABEL 4: EVOLUTIE VAN DE BELGISCHE HANDEL IN DIENSTEN MET NIGER

X 1.000 EUR	2019	2020	2021	2022	2023
Export	9.076	9.100	7.269	5.745	6.282
Import	6.435	7.041	5.847	8.273	5.147
Handelsbalans	2.641	2.059	1.422	-2.528	1.135
Export: variatie (in %)	-14,1	0,3	-20,1	-21,0	9,3
Import: variatie (in %)	-61,1	9,4	-17,0	41,5	-37,8

Tijdens de periode 2019-2023 was de waarde van de uitvoer zowel van 2019 tot 2021 als in 2023 significanter dan de invoer. Hierdoor vertoonde de Belgische **dienstenbalans** met Niger tijdens elk van deze jaren een surplus in het voordeel van ons land. Enkel in 2022 werd er een tekort opgetekend.

Het overschot op de Belgische dienstenbalans met Niger, dat iets meer dan 2,6 miljoen EUR bedroeg in 2019, daalde een jaar later met 582.000 EUR tot ongeveer 2,1 miljoen EUR aangezien de waarde van de invoer er sterker op vooruit ging dan die van de uitvoer. Vervolgens viel de waarde van de uitvoer in 2021 meer terug dan de invoer, waardoor het surplus verder gereduceerd werd tot om en bij

de 1,4 miljoen EUR. Terwijl de import in 2022 opnieuw aanknoopte met een groei, evolueerde de export in dalende lijn, met als gevolg dat het overschot veranderde in een tekort van 2,5 miljoen EUR. Tenslotte waren in 2023 de rollen omgekeerd, aangezien het ditmaal de uitvoer was die steeg en de invoer die verminderde. Hierdoor wijzigde het deficit afgelopen jaar wederom in een surplus van iets meer dan 1,1 miljoen EUR.

De Belgische dienstenbalans met Niger vertoonde tijdens de periode van 2019 tot 2021 en in 2023 gelijkenissen met de goederenbalans, aangezien deze laatste traditioneel in het voordeel van ons land is.

3.2.1 EXPORT

In 2023 leidde de sectie **andere commerciële diensten** de totale Belgische **export** van diensten naar Niger met een waarde van ongeveer 4,1 miljoen EUR en een aandeel van 64,6%. **Reisverkeer** bezette plaats twee met 12,9% en **vervoer** nam de derde plaats in met een aandeel van 10,2%. Deze laatste groep van diensten bestaat onder meer uit zeevervoer, luchtvervoer, spoorvervoer, vervoer over de weg en vervoer over de binnenwateren.

De hogere waarde voor de sectie **andere commerciële diensten** was in 2023 de voornaamste reden voor de groei van de Belgische uitvoer van diensten naar Niger met 9,3%. Deze rubriek liet afgelopen jaar een

stijging van 100,1% (+2,0 miljoen EUR) optekenen.

Verder ging ook de waarde van **reisverkeer** er in 2023 op vooruit. De uitvoer hiervan steeg met 1,3%, van 800.000 EUR in 2022 tot 810.000 EUR afgelopen jaar.

De positieve evolutie van de hiervoor aangehaalde secties was significanter dan de daling in de uitvoer van **vervoer** (-47,9%, hetzij -586.000 EUR), **communicatie** (-49,0%, hetzij -346.000 EUR), **financiële diensten** (-36,4%, hetzij -155.000 EUR) en de **andere diensten** (-74,3%, hetzij -417.000 EUR).

TABEL 5: BELGISCHE EXPORT NAAR NIGER VOLGENS DE VOORNAAMSTE DIENSTENSECTIES

X 1.000 EUR	2022	2023	2023/2022 Var. (in %)	2023 Aandeel (in %)
Andere commerciële diensten	2.028	4.059	100,1	64,6
Reisverkeer	800	810	1,3	12,9
Vervoer	1.224	638	-47,9	10,2
Communicatie	706	360	-49,0	5,7
Financiële diensten	426	271	-36,4	4,3
Andere diensten	561	144	-74,3	2,3
Totaal	5.745	6.282	9,3	100,0

3.2.2 IMPORT

De eerste plaats in de totale Belgische invoer van diensten uit Niger werd in 2023, net zoals aan uitvoerzijde, ingenomen door de sectie **andere commerciële diensten**. Deze rubriek, die goed was voor een bedrag van iets meer dan 2,3 miljoen EUR en een aandeel van 44,9%, bestaat onder meer uit 'transitohandel', 'operationele leasingdiensten', 'juridisch, accountancy- en managementadvies en public relations', 'audit, boekhoudkundige en belastingadviesdiensten' en 'reclamewezen, marktonderzoek en opinieonderzoek'. **Productie gerelateerde diensten** en **reisverkeer** vervolledigden de top drie met een aandeel van respectievelijk 34,4% en 9,3%.

De lagere waarde voor de sectie **communicatie** was de voornaamste reden voor de daling van de totale Belgische invoer van diensten uit Niger met 37,8% in 2023. Deze rubriek, die in 2022 nog goed was voor bijna 2,6 miljoen EUR, vertegenwoordigde afgelopen jaar nog slechts een bedrag van 69.000 EUR, waardoor ze uit de top vijf viel.

Productie gerelateerde diensten registreerden een achteruitgang van 29,1% (-727.000 EUR). Verder ging van de secties uit de top vijf ook de waarde van **vervoer** (-42,8%, hetzij -285.000 EUR) er op achteruit.

De daling van de hiervoor aangehaalde secties was significanter dan de groei in de invoer van **andere commerciële diensten** (+26,9%, hetzij +490.000 EUR), **reisverkeer** (+4,4%, hetzij +20.000 EUR) en **constructie** (+124,2%, hetzij +41.000 EUR).

TABEL 6: BELGISCHE IMPORT UIT NIGER VOLGENS DE VOORNAAMSTE DIENSTENSECTIES

X 1.000 EUR	2022	2023	2023/2022 Var. (in %)	2023 Aandeel (in %)
Andere commerciële diensten	1.822	2.312	26,9	44,9
Productie gerelateerde diensten	2.498	1.771	-29,1	34,4
Reisverkeer	459	479	4,4	9,3
Vervoer	666	381	-42,8	7,4
Constructie	33	74	124,2	1,4
Andere diensten	2.795	130	-95,3	2,5
Totaal	8.273	5.147	-37,8	100,0

3.2.3 ALGEMENE EVOLUTIE VAN DE HANDEL IN DIENSTEN NA DE DRIE EERSTE MAANDEN VAN 2024

EXPORT

Volgens de beschikbare gegevens voor 2024 bedroeg de Belgische **export** van diensten naar Niger 615.000 EUR na de eerste drie maanden. Dit is een terugval van 79,3% (-2,4 miljoen EUR) in vergelijking met dezelfde periode van 2023.

De sectie **reisverkeer** had na de periode onder beschouwing de eerste plaats in de uitvoer overgenomen ondanks dat de waarde hiervan met 27.000 EUR (-10,5%) was gedaald. De uitvoer viel terug tot 229.000 EUR, hetgeen overeenkomt met een aandeel van 37,2%.

De rubriek **communicatie** bezette na het eerste kwartaal van 2024 de tweede plaats in de Belgische uitvoer van diensten naar Niger met een aandeel van 20,8% en een bedrag van 128.000 EUR. De waarde van deze sectie ging er met 30,8% (-57.000 EUR) op achteruit in

vergelijking met de overeenkomstige periode van 2023.

Financiële diensten namen dankzij een toename van de uitvoer met 48.000 EUR (+150,0%) een aandeel van 13,0% en een bedrag van 80.000 EUR in de uitvoer naar Niger voor zich.

De daling van de totale Belgische uitvoer van diensten naar Niger na de periode onder beschouwing was vooral vanwege de lagere waarde voor **andere commerciële diensten**. De uitvoer van deze rubriek was na het eerste kwartaal van 2024 met 2,2 miljoen EUR (-97,0%) teruggevallen tot 67.000 EUR. Hiermee was deze sectie nog goed voor een aandeel van 10,9%.

IMPORT

De Belgische **import** van diensten uit Niger bedroeg 275.000 EUR na afloop van de eerste drie maanden van 2024. Dit is een afname van 58,6% (-390.000 EUR) in vergelijking met dezelfde periode van 2023.

De rubriek **andere commerciële diensten** had na de periode onder beschouwing aan invoerzijde de eerste plaats behouden met een aandeel van 47,6% en een bedrag van 131.000 EUR ondanks het feit dat de waarde hiervan met 254.000 EUR (-66,0%) was gedaald.

De waarde van **reisverkeer** in de import van diensten uit Niger is met 7,1% (-8.000 EUR) afgenomen tot 104.000 EUR. Hiermee vertegenwoordigde deze groep van diensten nog een aandeel van 37,8%.

Communicatie vervulde de top drie van belangrijkste rubrieken in de Belgische invoer van diensten uit Niger. De waarde hiervan was er na het eerste kwartaal van 2024 met 130,0% (+13.000 EUR) op vooruit gegaan tot 23.000 EUR. Als gevolg hiervan was het aandeel van deze groep van diensten toegenomen tot 8,4%.

4 ENKELE ECONOMISCHE INDICATOREN - NIGER

Economische structuur (2023 - schattingen):	
BBP	16,5 miljard USD
Groeipercentage van het BBP	1,4%
Inflatie	3,7%
Uitvoer van goederen (FOB)	467,4 miljoen USD
Invoer van goederen (FOB)	3,1 miljard USD
Handelsbalans	-2,7 miljard USD
Bevolking	27,1 miljoen
Werkloosheidsgraad	0,5%
Voornaamste klanten (2023): in % van het totaal	
Frankrijk	44,3
V.A.E.	21,3
Mali	10,9
Burkina Faso	7,6
Voornaamste leveranciers (2023): in % van het totaal	
China	27,3
Frankrijk	24,2
India	11,6
Nigeria	6,6
Voornaamste uitgevoerde producten (2023): in % van het totaal	
Uranium- of thoriumertsen	43,7
Goud	23,7
Aardolie en olie uit bitumineuze mineralen	18,4
Voornaamste ingevoerde producten (2023): in % van het totaal	
Delen en toebehoren van luchtvaartuigen	19,6
Rijst	9,8
Constructiewerken en delen van constructiewerken, van gietijzer, van ijzer of van staal	4,3

Bronnen: International Monetary Fund + International Trade Centre

5 METHODOLOGISCHE OPMERKINGEN

5.1 CONCEPT

Twee concepten kunnen gebruikt worden voor het bepalen van de statistieken betreffende de buitenlandse handel van goederen: het communautair concept of het nationaal concept.

Het Agentschap voor Buitenlandse Handel maakt gebruik van de gegevens volgens het communautair concept, aangezien deze ook door Eurostat aangewend worden. De statistieken die hier geleverd worden, zijn vergelijkbaar met de gegevens van de andere Europese landen alsook diegene die gebruikt worden in de publicaties van de Europese Unie. De definitie van beide concepten wordt hieronder gegeven:

HET COMMUNAUTAIR CONCEPT

Een set van gegevens wordt berekend volgens de door de Europese Commissie vastgelegde regels. Deze cijfers over de in- en uitvoer van goederen - ook genaamd «**cijfers volgens communautair concept**» of «cijfers volgens EU concept» - omvatten, grosso modo, de goederen die de landsgrenzen overschrijden, met uitzondering van goederen in transit en enkele eerder onbeduidende tijdelijke goederenbewegingen. Het voordeel van deze statistieken «volgens communautair concept» is dat ze vergelijkbaar zijn met de cijfers van de andere lidstaten van de Europese Unie.

HET NATIONAAL CONCEPT

Een tweede set van gegevens wordt berekend volgens regels die nationaal in België werden vastgelegd door de Nationale Bank van België (NBB), de instantie die in België bevoegd is voor de berekening van onder andere de in- en uitvoer statistieken voor rekening van het INR. Die set van cijfers over de in- en uitvoer - ook genaamd «**cijfers volgens nationaal concept**» - is een afgeleide van de eerste set en omvat enkel de in- en uitvoerbewegingen waarbij ingezetenen betrokken zijn. Deze tweede set van cijfers is noodzakelijk voor een correcte integratie van de cijfers over de buitenlandse handel in de cijfers van de betalingsbalans en de nationale rekeningen, omdat ze een beeld geven van de goederenhandel van Belgische ingezetenen met het buitenland. De cijfers volgens «communautair concept» omvatten immers een aanzienlijke hoeveelheid handel waarbij geen Belgische ingezetenen betrokken zijn.

5.2 INDEX VAN DE EENHEIDSPRIJS IN DE IN- EN UITVOER

De onderstaande tabel geeft een overzicht van de evolutie van de index van de eenheidsprijs van goederen in de import en de export voor België (met de wereld).

Dankzij deze index kan de algemene evolutie van de prijs van goederen worden geanalyseerd. Dit laat dan op zijn beurt weer toe om de globale evolutie van de Belgische import en export in perspectief te zien door te bepalen welk gedeelte het gevolg is van de evolutie in de prijs (en dus ook welk gedeelte het gevolg is van de evolutie in hoeveelheden).

De tabel moet als volgt geïnterpreteerd worden:

als een product een exportwaarde had van 100 EUR in 2015, dan heeft dit product **gemiddeld** een exportwaarde van 143,5 EUR in 2023. Hetzelfde principe geldt ook voor de import. Als een product een importwaarde had van 100 EUR in 2015, heeft ditzelfde product gemiddeld een importwaarde van 145,6 EUR in 2023.

TABEL 7: INDEX VAN DE EENHEIDSWAARDE VAN DE TOTALE EXPORT EN IMPORT VAN BELGIË (2015=100)

	Export	Import
2014	100,5	101,8
2015	100,0	100,0
2016	97,4	96,2
2017	102,0	102,5
2018	105,9	108,5
2019	108,3	111,5
2020	108,3	108,8
2021	120,4	122,3
2022	152,8	157,7
2023	143,5	145,6

6 BRONNEN

WERELDBANK — WWW.WORLDBANK.ORG

NATIONALE BANK VAN BELGIË — WWW.NBB.BE

CREDENDO GROUP — WWW.CREDENDOGROUP.COM

CIA WORLD FACTBOOK — WWW.CIA.GOV

DIRECTORATE-GENERAL COMMERCE, EUROPEAN COMMISSION — [HTTP://EC.EUROPA.EU/TRADE](http://EC.EUROPA.EU/TRADE)

EUROSTAT, EUROPESE COMMISSIE — [HTTP://EC.EUROPA.EU/EUROSTAT](http://EC.EUROPA.EU/EUROSTAT)

WERELDHANDELSORGANISATIE — WWW.WTO.ORG

7 CONTACTEN

STUDIES EN STATISTIEKEN

CHRISTELLE CHARLIER

DIRECTEUR

☎ +32 2 206 35 78

✉ CHRISTELLE.CHARLIER@ABH-ACE.BE

DENNIS GIJSBRECHTS

INTERNATIONAL TRADE ANALYST

☎ +32 2 206 35 73

✉ DENNIS.GIJSBRECHTS@ABH-ACE.BE

CÉDRIC CLUDTS

INTERNATIONAL TRADE ANALYST

☎ +32 2 206 35 64

✉ CEDRIC.CLUDTS@ABH-ACE.BE

Datum van publicatie: September 2024

Verantwoordelijke uitgever: Fabienne L'Hoost

Tekstschrijver: Dennis Gijsbrechts

Hoewel alles in het werk werd gesteld om nauwkeurige en actuele informatie te geven, kan het Agentschap voor Buitenlandse Handel niet verantwoordelijk worden gesteld voor fouten, weglatingen en leugenachtige verklaringen. Het kan evenmin verantwoordelijk worden gehouden voor het gebruik of de interpretatie van de informatie in deze nota. Deze nota heeft niet de bedoeling advies te verstrekken.

Overname gegevens is toegelaten mits bronvermelding.



**Agentschap voor
Buitenlandse Handel**

Agentschap voor Buitenlandse Handel
Montoyerstraat 3 - 1000 Brussel • België
+32 2 206 35 11 • www.abh-ace.be