

Handelsbetrekkingen van België met

# JAMAICA

Deze statistische nota is ook beschikbaar op de website van het Agentschap voor Buitenlandse Handel : [www.abh-ace.be](http://www.abh-ace.be)



**Agentschap voor  
Buitenlandse Handel**

## INHOUDSTAFEL

<b>1</b>	<b>Belang van België en de andere EU-landen in de handel met Jamaica .....</b>	<b>2</b>
1.1	Export.....	2
1.2	Import .....	3
<b>2</b>	<b>Belang van Jamaica en haar buurlanden in de Belgische buitenlandse handel (2020) .....</b>	<b>4</b>
<b>3</b>	<b>Bilaterale handelsbetrekkingen .....</b>	<b>5</b>
3.1	Handelsverkeer in goederen.....	5
3.1.1	Export.....	7
3.1.2	Import .....	9
3.2	Handelsverkeer in diensten .....	11
3.2.1	Export.....	12
3.2.2	Import .....	13
<b>4</b>	<b>Enkele economische indicatoren - Jamaica.....</b>	<b>14</b>
<b>5</b>	<b>METHODOLOGISCHE OPMERKINGEN.....</b>	<b>15</b>
5.1	CONCEPT .....	15
5.2	Index van de eenheidsprijs in de in- en uitvoer.....	16
<b>6</b>	<b>Bronnen.....</b>	<b>17</b>
<b>7</b>	<b>Contacten .....</b>	<b>17</b>

# 1 BELANG VAN BELGIË EN DE ANDERE EU-LANDEN IN DE HANDEL MET JAMAICA

## 1.1 EXPORT

De totale export van goederen vanuit de Europese Unie (EU-27) naar Jamaica was in 2020 goed voor een bedrag van EUR 314,2 miljoen. **België vertegenwoordigde hierin een aandeel van 7,4%, waarmee het binnen de EU de 5<sup>de</sup> belangrijkste exporteur van goederen naar Jamaica was.** Nederland nam de 1<sup>ste</sup> plaats in met 27,3%, terwijl Duitsland en Spanje de tweede en derde plaats bezetten met een aandeel van respectievelijk 17,0% en 12,9%.

Terwijl de waarde van de Europese uitvoer (EU-27) naar Jamaica in 2020 7,1% (-EUR 24,0 miljoen) lager lag dan een jaar eerder, is de Belgische export er tijdens deze periode met 10,6% (+EUR 2,2 miljoen) op vooruit gegaan. Dit heeft ertoe geleid dat het aandeel van België binnen de EU-export van goederen naar Jamaica is gestegen in 2020.

Terwijl de Nederlandse export van goederen naar Jamaica in 2020 met 30,6% (+EUR 20,1 miljoen) steeg vanwege de hogere waarde voor 'motorboten, andere dan die met buitenboordmotor', lieten Duitsland en Spanje een daling van de uitvoer naar dit land met respectievelijk 16,2% (-EUR 10,3 miljoen) en 44,0% (-EUR 31,8 miljoen) optekenen.

TABEL 1: EVOLUTIE VAN DE EXPORT NAAR JAMAICA

In miljoen EUR	2019	2020	Variatie (in %)	Aandeel (in %)
<b>1 Nederland</b>	65,8	85,9	30,6	27,3
<b>2 Duitsland</b>	63,8	53,5	-16,2	17,0
<b>3 Spanje</b>	72,2	40,4	-44,0	12,9
...				
<b>5 België</b>	20,9	23,1	10,6	7,4
...				
<b>Totaal EU-27</b>	<b>338,2</b>	<b>314,2</b>	<b>-7,1</b>	<b>100,0</b>

## 1.2 IMPORT

De totale import van goederen vanwege de Europese Unie (EU-27) uit Jamaica bedroeg EUR 122,4 miljoen in 2020. **België vertegenwoordigde hierin een aandeel van 2,7%, waarmee het binnen de EU de 5<sup>de</sup> belangrijkste importeur van goederen uit Jamaica was.** Nederland was binnen de EU niet enkel de voornaamste exporteur van goederen naar Jamaica, maar ook de belangrijkste importeur van goederen uit dit land met een aandeel van 79,6%, terwijl Frankrijk en Spanje de tweede en derde plaats opeisten met een aandeel van respectievelijk 6,9% en 5,0%.

Terwijl de Europese invoer (EU-27) uit Jamaica tussen 2019 en 2020 met 53,3% (-EUR 139,7 miljoen) is afgenomen, steeg de Belgische import uit dit land met 157,1%, van iets minder dan EUR 1,3 miljoen in 2019 tot bijna EUR 3,3 miljoen afgelopen jaar. Hierdoor is het aandeel van België binnen de EU-import van goederen uit Jamaica er op vooruit gegaan in 2020.

De Nederlandse import van goederen uit Jamaica daalde in 2020 met 57,8% (-EUR 133,7 miljoen) als gevolg van de lagere waarde voor o.a. 'aluminiumoxide'. Daarnaast nam ook de invoer van Frankrijk met 59,5% (-EUR 12,4 miljoen) af, terwijl die van Spanje met 694,0% (+EUR 5,3 miljoen) steeg.

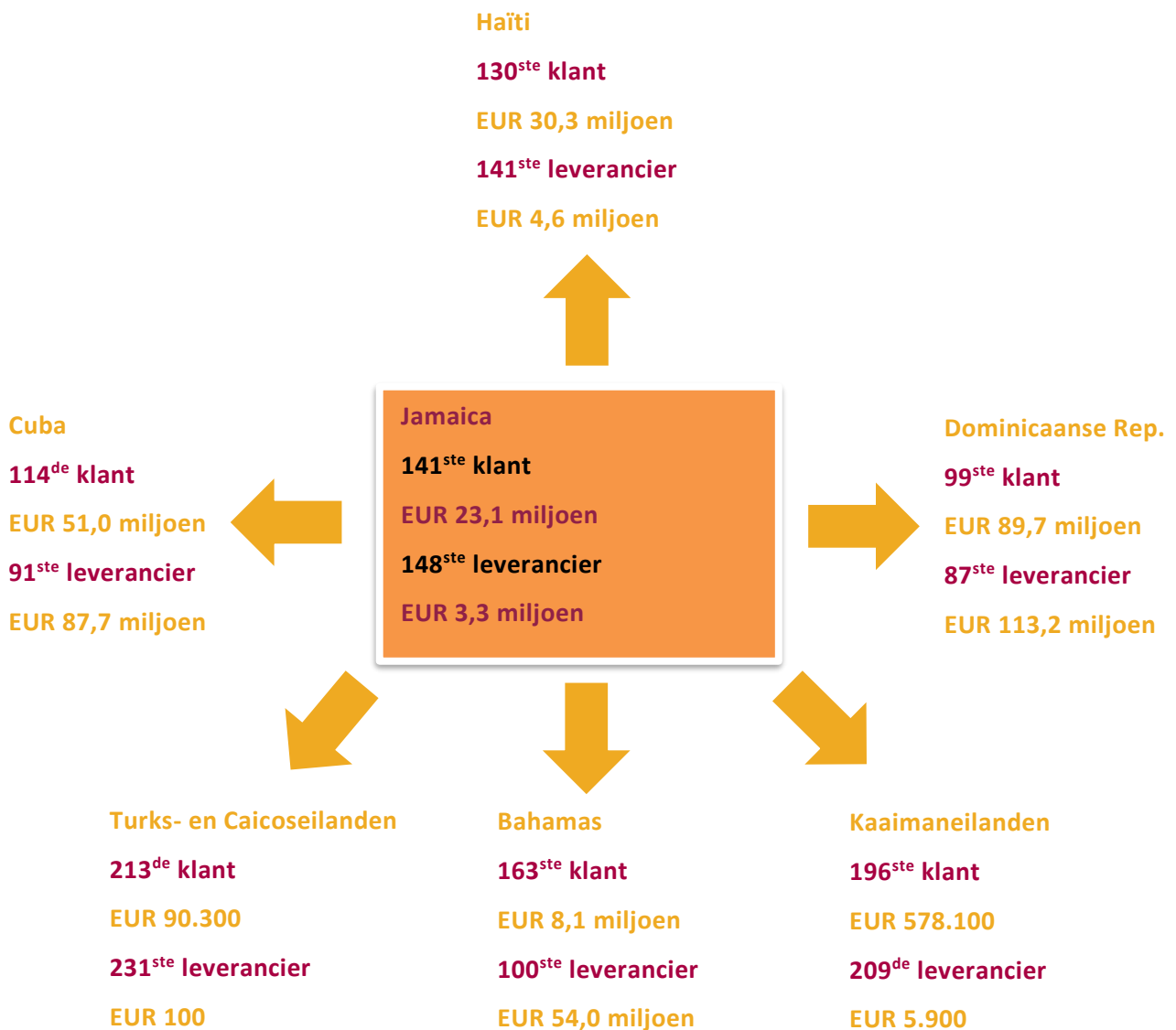
TABEL 2: EVOLUTIE VAN DE IMPORT UIT JAMAICA

In miljoen EUR	2019	2020	Variatie (in %)	Aandeel (in %)
<b>1 Nederland</b>	231,2	97,5	-57,8	79,6
<b>2 Frankrijk</b>	20,8	8,4	-59,5	6,9
<b>3 Spanje</b>	0,8	6,1	694,0	5,0
...				
<b>5 België</b>	1,3	3,3	157,1	2,7
...				
<b>Totaal EU-27</b>	<b>262,1</b>	<b>122,4</b>	<b>-53,3</b>	<b>100,0</b>

## 2 BELANG VAN JAMAICA EN HAAR BUURLANDEN IN DE BELGISCHE BUITENLANDSE HANDEL (2020)

KLANT → BELGISCHE EXPORT

LEVERANCIER → BELGISCHE IMPORT



### INTERESSE VOOR JAMAICA

Het Exporteursbestand van het Agentschap voor Buitenlandse Handel telt 519 Belgische ondernemingen die naar Jamaica exporteren. Verder zijn er nog 1.687 bedrijven die interesse tonen voor deze markt.

## 3 BILATERALE HANDELSBETREKKINGEN

### 3.1 HANDELSVERKEER IN GOEDEREN

In 2020 stond Jamaica **141<sup>ste</sup>** op de lijst van de voornaamste klanten van België, na Suriname maar voor Tsjaad.

De **uitvoer** van België naar Jamaica bedroeg EUR 23,1 miljoen in 2020 tegenover EUR 20,9 miljoen een jaar eerder, d.i. een toename van **10,6%** (+EUR 2,2 miljoen).

Jamaica rangschikte zich in 2020 als **148<sup>ste</sup>** belangrijkste leverancier van België. Hiermee plaatste het land zich na Eswatini, maar voor Jemen.

De Belgische **invoer** uit Jamaica bedroeg EUR 3,3 miljoen in 2020, hetzij een groei van 157,1% (+EUR 2,0 miljoen) in vergelijking met een jaar eerder.

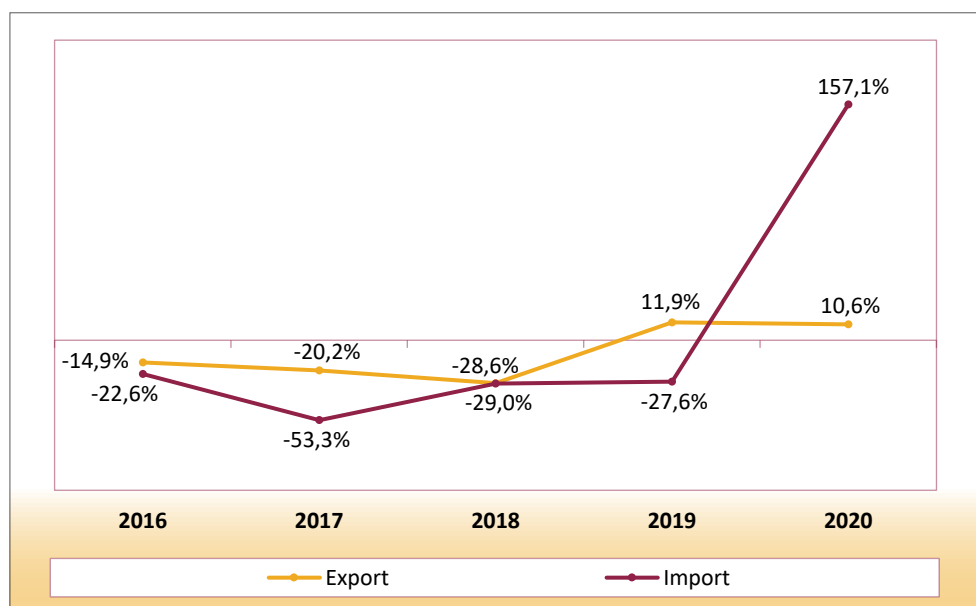
**TABEL 3: EVOLUTIE VAN DE HANDELSBETREKKINGEN TUSSEN BELGIË EN JAMAICA**

In miljoen EUR	2016	2017	2018	2019	2020
<b>Export</b>	32,7	26,1	18,7	20,9	23,1
<b>Import</b>	5,3	2,5	1,8	1,3	3,3
<b>Handelsbalans</b>	27,5	23,7	16,9	19,6	19,9
<b>Export: variatie (in %)</b>	-14,9	-20,2	-28,6	11,9	10,6
<b>Import: variatie (in %)</b>	-22,6	-53,3	-29,0	-27,6	157,1

Aangezien de Belgische import van goederen uit Jamaica traditioneel vrij beperkt is, vertoont de **handelsbalans** met dit land gewoonlijk een surplus in het voordeel van België. Het overschot, dat EUR 27,5 miljoen bedroeg in 2016, nam tijdens de twee hieropvolgende jaren af tot achtereenvolgens EUR 23,7 miljoen en EUR 16,9 miljoen vanwege het feit dat de waarde van de uitvoer telkens sterker daalde

dan die van de invoer. In 2019 knoopte de export opnieuw aan met een groei, terwijl de invoer in een negatieve spiraal verzeild bleef. Hierdoor nam het overschot toe tot EUR 19,6 miljoen. Tenslotte steeg de waarde van de uitvoer in 2020 net iets sterker dan die van de invoer, met als resultaat dat het surplus op de Belgische handelsbalans met Jamaica het voorbije jaar lichtjes steeg tot EUR 19,9 miljoen.

**GRAFIEK 1: VARIATIE VAN DE IN- EN UITVOER (IN %)**



Nadat de totale Belgische **export** van goederen naar Jamaica in 2016 met 14,9% was gedaald vanwege de lagere waarde voor transportmaterieel, was het tijdens de twee hierop volgende jaren vooral de afname in de uitvoer van voedingsproducten die aan de basis lag van de verminderde export met achtereenvolgens 20,2% en 28,6%. De waarde van voedingsproducten nam in 2019 opnieuw toe, waardoor ook de totale uitvoer aanknoopte met een groei van 11,9%. Tenslotte bleef de Belgische uitvoer van goederen naar Jamaica ondanks de impact van de COVID-19 crisis ook in 2020 (+10,6%) verder toenemen.

In 2016 bedroeg de waarde van de sectie chemische producten in de Belgische **import** van goederen uit Jamaica slechts EUR 200 t.o.v. EUR 2,2 miljoen een jaar eerder. Dit heeft ertoe bijgedragen dat de totale invoer dat jaar met 22,6% verminderde. Vervolgens lag de lagere waarde voor kunststoffen en machines en toestellen in 2017 mee aan de basis voor de verdere achteruitgang met 53,3%. Nadat ook in 2018 en 2019 de invoer verder was gedaald met achtereenvolgens 29,0% en 27,6%, werd in 2020 een stijging van 157,1% opgetekend en dit voornamelijk vanwege de hogere waarde voor onedele metalen en in mindere mate voor edelstenen en edelmetalen.

### 3.1.1 EXPORT

In 2020 namen **voedingsproducten** de koppositie in voor wat de Belgische export van goederen naar Jamaica betreft. Met een totaal van EUR 5,8 miljoen nam deze groep van producten 25,2% van de uitvoer voor haar rekening. Deze sectie had vooral betrekking op 'aardappelen' en 'bereidingen van de soort gebruikt voor het voederen van dieren'.

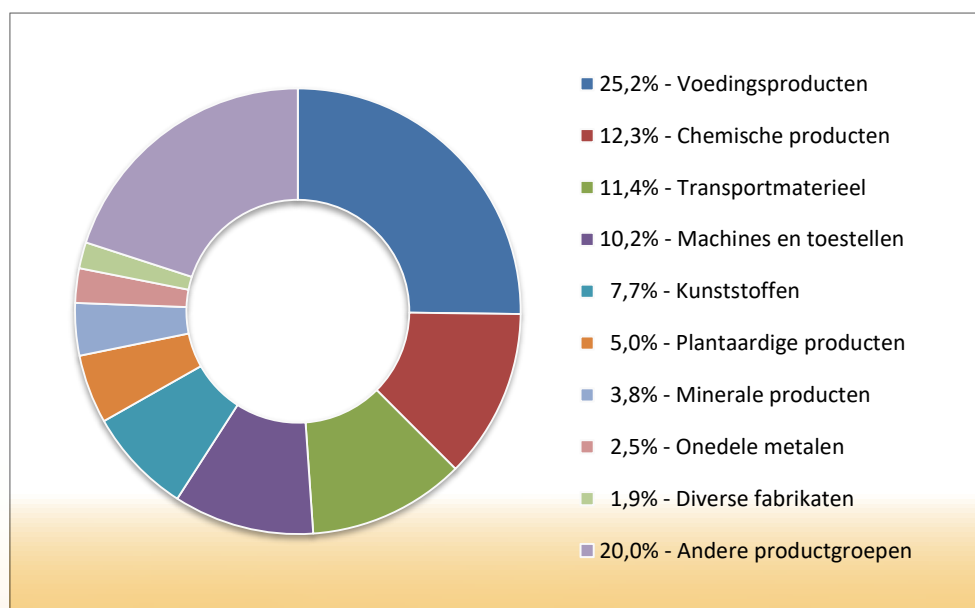
**Chemische producten** (belangrijkste sub-secties: 'mengsels van reukstoffen gebruikt in de voedingsmiddelen- en drankenindustrie' en 'steriel catgut') vertegenwoordigden met een totaal van EUR 2,8 miljoen een aandeel van 12,3% in de totale uitvoer.

**Transportmaterieel** (belangrijkste sub-secties: 'delen en toebehoren van motorvoertuigen' en 'delen van (servo)remmen') vervulde de top drie met een aandeel van 11,4% en een bedrag van EUR 2,6 miljoen.

Slechts drie andere rubrieken vertegenwoordigden eveneens een aandeel van 5,0% of meer in de Belgische uitvoer van goederen naar Jamaica. Het gaat hierbij meer bepaald om:

- **machines en toestellen:** EUR 2,4 miljoen, hetzij een aandeel van 10,2%;
- **kunststoffen:** EUR 1,8 miljoen, hetzij een aandeel van 7,7% en
- **plantaardige producten:** EUR 1,1 miljoen, hetzij een aandeel van 5,0%.

GRAFIEK 2: BELGISCHE UITVOER NAAR JAMAICA GERANGSCHIKT VOLGENS DE VOORNAAMSTE PRODUCTGROEPEN (2020 - IN %)





Van de tien voornaamste rubrieken in de Belgische export van goederen naar Jamaica, liet die van **minerale producten** de sterkste groei optekenen in 2020. De uitvoer hiervan steeg met EUR 696.900 (+398,5%) onder impuls van de sub-sectie 'halfzware oliën'. Dat de uitgevoerde hoeveelheid er sterker op vooruit ging dan de waarde geeft aan dat de eenheidsprijs voor dit type van goederen het voorbije jaar onder het niveau van 2019 lag.

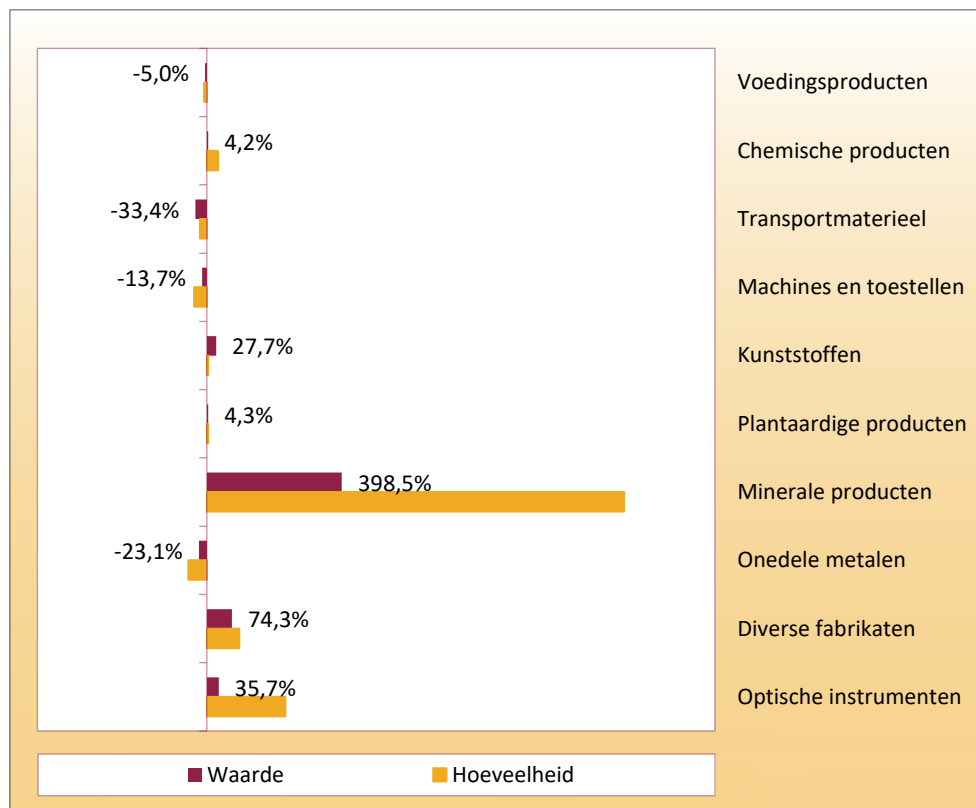
De overige productgroepen uit de top tien waarvan de export in 2020 toenam, registreerden een stijging die varieerde van 4,2% (**chemische producten**) tot 74,3% (**diverse fabrikaten**). De vooruitgang van deze laatste sectie met EUR 183.400 was vooral het resultaat van de groei in de uitvoer van '(inleg)luiers'.

Mede dankzij de groei van de hiervoor vermelde rubrieken is de waarde van de totale Belgische uitvoer van goederen naar Jamaica in 2020 met 10,6% toegenomen.

De waarde van **voedingsproducten**, de voornaamste sectie in de uitvoer, daalde het voorbije jaar met 5,0% (-EUR 305.400) en dit voornamelijk vanwege het feit dat er minder aardappelen werden geëxporteerd.

**Machines en toestellen, onedele metalen en transportmaterieel** waren de overige productgroepen uit de top tien waarvan de uitvoer verminderde. De waarde van de twee eerste secties nam met respectievelijk 13,7% (-EUR 376.700) en 23,1% (-EUR 171.900) af, terwijl die van de laatstgenoemde rubriek er met 33,4% (-EUR 1,3 miljoen) op achteruit ging als gevolg van de gedaalde uitvoer van 'delen en toebehoren van motorvoertuigen'.

**GRAFIEK 3: VARIATIE VAN DE UITVOER GERANGSCHIKT VOLGENS DE VOORNAAMSTE PRODUCTGROEPEN – BELGIË – JAMAICA – 2020/2019 (IN WAARDE EN HOEVEELHEID)**



### 3.1.2 IMPORT

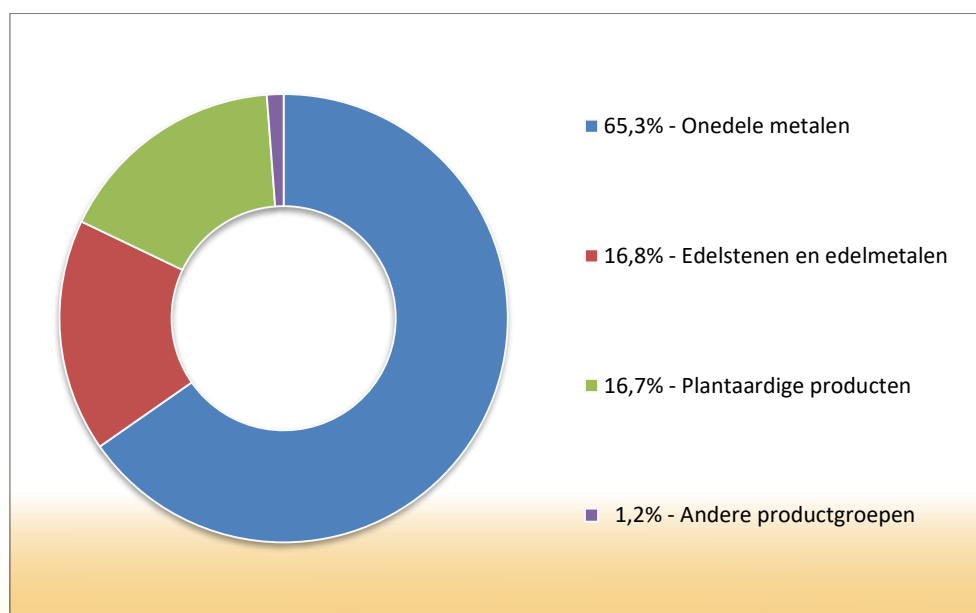
De Belgische import van goederen uit Jamaica werd in 2020 gedomineerd door **onedele metalen** en meer specifiek resten en afval van koper. De invoer hiervan bedroeg EUR 2,1 miljoen, waarmee deze groep van producten een aandeel van 65,3% vertegenwoordigde.

**Edelstenen en edelmetalen** (belangrijkste sub-sectie: 'resten en afval van edele metalen of van metalen geplaatst met edele metalen') namen met een totaal van EUR 546.200 een aandeel van 16,8% in de totale invoer voor zich.

De rubriek **plantaardige producten** (belangrijkste sub-sectie: 'koffie') vervulde de top drie van belangrijkste Belgische importsecties. De waarde hiervan was goed voor EUR 543.900, hetgeen overeenkomt met een aandeel van 16,7%.

De overige 1,2% van de Belgische import van goederen uit Jamaica bestond uit **machines en toestellen** (EUR 15.200, hetzij een aandeel van 0,5%), **dierlijke producten** (EUR 13.200, hetzij een aandeel van 0,4%), **optische instrumenten** (EUR 4.600, hetzij een aandeel van 0,1%), **kunststoffen** (EUR 3.800, hetzij een aandeel van 0,1%) en **hout** (EUR 2.500, hetzij een aandeel van 0,1%).

GRAFIEK 4: BELGISCHE INVOER UIT JAMAICA GERANGSCHIKT VOLGENS DE VOORNAAMSTE PRODUCTGROEPEN (2020 - IN %)

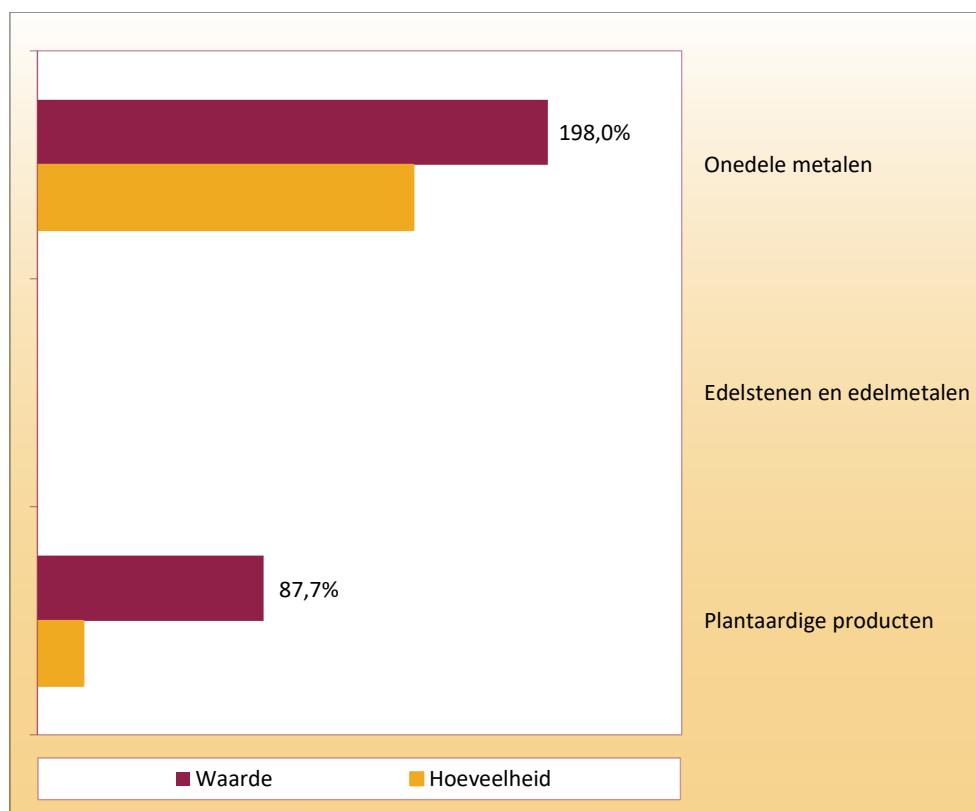


Dat de totale Belgische import van goederen uit Jamaica er in 2020 met 157,1% op vooruitging, lag in de eerste plaats aan de gestegen invoer van **onedele metalen**. Door de groei in de import van 'resten en afval van koper' nam de waarde van deze rubriek immers toe met EUR 1,4 miljoen (+198,0%).

Door de invoer van 'resten en afval van edele metalen of van metalen geplateerd met edele metalen' bedroeg de waarde van **edelstenen en edelmetalen** EUR 546.200 in 2020, terwijl deze groep van producten een jaar eerder nog niet voorkwam in de import uit Jamaica.

De sectie **plantaardige producten** was de enige overige rubriek met een aandeel van meer dan 1,0% in de Belgische import van goederen uit Jamaica. De waarde hiervan is met 87,7% (+EUR 254.100) toegenomen door de hogere waarde voor 'koffie'.

GRAFIEK 5: VARIATIE VAN DE INVOER GERANGSCHIKT VOLGENS DE VOORNAAMSTE PRODUCTGROEPEN – BELGIË – JAMAICA – 2020/2019 (IN WAARDE EN HOEVEELHEID)



## 3.2 HANDELSVERKEER IN DIENSTEN

In 2020 nam de waarde van de Belgische **export** van diensten naar Jamaica met 11,1% (-EUR 1,1 miljoen) af, van net geen EUR 9,7 miljoen tot **EUR 8,6 miljoen**. Dit maakte van het land de **134<sup>ste</sup>** belangrijkste klant van België in de totale uitvoer van diensten, na Equatoriaal-Guinea, maar voor Armenië.

De Belgische **import** van diensten uit Jamaica vertegenwoordigde in 2020 een waarde van **EUR 12,3 miljoen**, hetzij een afname van 16,3%

(-EUR 2,4 miljoen) in vergelijking met het jaar voordien. Jamaica was in 2020 de **101<sup>ste</sup>** belangrijkste leverancier van diensten aan België, na Georgië, maar voor de Dominicaanse Republiek.

De onderstaande tabel geeft een overzicht van de evolutie m.b.t. de Belgische handel in diensten met Jamaica voor de periode **2018-2020**.

**TABEL 4: EVOLUTIE VAN DE BELGISCHE HANDEL IN DIENSTEN MET JAMAICA**

(x 1.000 EUR)	2018	2019	2020
<b>Export</b>	9.195	9.693	8.621
<b>Import</b>	14.817	14.656	12.273
<b>Handelsbalans</b>	-5.622	-4.963	-3.652
<b>Export: variatie (in %)</b>	0,6	5,4	-11,1
<b>Import: variatie (in %)</b>	-1,3	-1,1	-16,3

Aangezien de invoer van diensten uit Jamaica van 2018 tot 2020 telkens groter was dan de uitvoer ervan, vertoonde de **dienstenbalans** met dit land tijdens deze periode een tekort in het nadeel van België.

Het deficit op de Belgische dienstenbalans met Jamaica, dat EUR 5,6 miljoen bedroeg in 2018, nam een jaar later af tot EUR 5,0 miljoen doordat de waarde van de uitvoer in positieve zin evolueerde, terwijl die van de invoer in

dalende lijn was. Tenslotte nam de import in 2020 sterker af dan de export, waardoor het deficit op de Belgische dienstenbalans met Jamaica werd gereduceerd tot iets minder dan EUR 3,7 miljoen.

De balans voor diensten stond tijdens de periode onder beschouwing in contrast met de goederenbalans, aangezien deze laatste traditioneel in het voordeel van ons land is.

### 3.2.1 EXPORT

In 2020 leidde de sectie **communicatie** de Belgische **export** van diensten naar Jamaica met een waarde van EUR 7,2 miljoen en een aandeel van 83,9%. **Financiële diensten** bezetten plaats twee met 7,4% en **andere commerciële diensten** namen plaats drie in met een aandeel van 3,9%.

De waarde van **communicatie**, die in 2019 iets minder dan EUR 5,8 miljoen bedroeg, is een jaar later met 25,2% (+EUR 1,4 miljoen) toegenomen tot EUR 7,2 miljoen.

**Niet elders vermelde overheidsdiensten** was de enige overige sectie uit de top vijf waarvan de uitvoer naar Jamaica in 2020 steeg. De waarde hiervan groeide met 80,2% (+EUR 77.000).

Dat de totale Belgische uitvoer van diensten naar Jamaica er ondanks de groei van de twee hiervoor vermelde rubrieken toch met 11,1% op achteruit ging in 2020, was onder meer het gevolg van de verminderde uitvoer van **verzekeringen**. De waarde hiervan is met EUR 901.000 (-91,5%) afgenomen, waardoor deze sectie uit de top vijf viel.

De rubrieken die in 2020 wel deel uitmaakten van de top vijf en waarvan de uitvoer daalde, waren: **financiële diensten** (-51,6%, hetzij -EUR 684.000), **andere commerciële diensten** (-58,0%, hetzij -EUR 458.000) en **reisverkeer** (-39,8%, hetzij -EUR 66.000).

**TABEL 5: BELGISCHE EXPORT NAAR JAMAICA VOLGENS DE VOORNAAMSTE DIENSTENSECTIES**

x 1.000 EUR	2019	2020	2020/2019 Var. (in %)	2020 Aandeel (in %)
<b>Communicatie</b>	5.780	7.236	25,2	83,9
<b>Financiële diensten</b>	1.325	641	-51,6	7,4
<b>Andere commerciële diensten</b>	790	332	-58,0	3,9
<b>Niet elders vermelde overheidsdiensten</b>	96	173	80,2	2,0
<b>Reisverkeer</b>	166	100	-39,8	1,2
<b>Andere diensten</b>	1.536	139	-91,0	1,6
<b>Totaal</b>	<b>9.693</b>	<b>8.621</b>	<b>-11,1</b>	<b>100,0</b>

### 3.2.2 IMPORT

Niet enkel de uitvoer van diensten naar Jamaica, maar ook de invoer ervan uit dit land werd in 2020 gedomineerd door de rubriek **communicatie** met een aandeel van 77,6% en een bedrag van EUR 9,5 miljoen. **Reisverkeer** en **andere commerciële diensten** vervulde de top drie met een aandeel van respectievelijk 14,9% en 4,8%. Deze laatste groep van diensten bestaat traditioneel o.a. uit 'transitohandel', 'operationele leasingdiensten', 'juridisch, accountancy- en managementadvies en public relations', 'audit, boekhoudkundige en belastingadviesdiensten' en 'reclamewezen, marktonderzoek en opinieonderzoek'.

De invoer van de rubriek **communicatie**, de voornaamste groep van diensten in de Belgische invoer uit Jamaica, steeg het voorbije jaar met 1,7% (+EUR 163.000).

**Verzekeringen** waren de enige overige rubriek uit de top vijf waarvan de import steeg in 2020. De waarde hiervan groeide van EUR 3.000 in 2019 tot EUR 71.000 afgelopen jaar.

De toename van de hiervoor vermelde secties was echter beperkter dan de achteruitgang van **reisverkeer** (-49,9%, hetzij -EUR 1,8 miljoen), **andere commerciële diensten** (-48,8%, hetzij -EUR 565.000), **vervoer** (-38,5%, hetzij -EUR 147.000) en de **andere diensten** (-83,3%, hetzij -EUR 80.000). Hierdoor is de totale Belgische invoer van diensten uit Jamaica er in 2020 met 16,3% op achteruit gegaan.

TABEL 6: BELGISCHE IMPORT UIT JAMAICA VOLGENS DE VOORNAAMSTE DIENSTENSECTIES

x 1.000 EUR	2019	2020	2020/2019 Var. (in %)	2020 Aandeel (in %)
<b>Communicatie</b>	9.366	9.529	1,7	77,6
<b>Reisverkeer</b>	3.651	1.829	-49,9	14,9
<b>Andere commerciële diensten</b>	1.158	593	-48,8	4,8
<b>Vervoer</b>	382	235	-38,5	1,9
<b>Verzekeringen</b>	3	71	2.266,7	0,6
<b>Andere diensten</b>	96	16	-83,3	0,1
<b>Totaal</b>	<b>14.656</b>	<b>12.273</b>	<b>-16,3</b>	<b>100,0</b>

## 4 ENKELE ECONOMISCHE INDICATOREN - JAMAICA

<b>Economische structuur (2019 - schattingen):</b>	
BBP	16,5 miljard USD
Groeipercentage van het BBP	0,7%
Inflatie	3,9%
Uitvoer van goederen (FOB)	1,6 miljard USD
Invoer van goederen (FOB)	6,3 miljard USD
Handelsbalans	-4,7 miljard USD
Bevolking	2,9 miljoen
Werkloosheidsgraad	8,0%
<b>Voornaamste klanten (2019): in % van het totaal</b>	
Verenigde Staten	38,0
Nederland	13,8
Canada	8,8
IJsland	7,4
<b>Voornaamste leveranciers (2019): in % van het totaal</b>	
Verenigde Staten	45,0
China	7,8
Colombia	5,2
Japan	4,7
<b>Voornaamste uitgevoerde producten (2019): in % van het totaal</b>	
Kunstmatig korund	47,0
Aardolie en olie uit bitumineuze mineralen	18,6
Aluminiumerts	5,7
<b>Voornaamste ingevoerde producten (2019): in % van het totaal</b>	
Aardolie en olie uit bitumineuze mineralen	14,1
Ruwe aardolie en ruwe olie uit bitumineuze mineralen	10,0
Automobielen en andere motorvoertuigen hoofdzakelijk ontworpen voor personenvervoer	5,9

Bron: TrendEconomy

## 5 METHODOLOGISCHE OPMERKINGEN

### 5.1 CONCEPT

Twee concepten kunnen gebruikt worden voor het bepalen van de statistieken betreffende de buitenlandse handel van goederen: het communautair concept of het nationaal concept.

Het Agentschap voor Buitenlandse Handel maakt gebruik van de gegevens volgens het communautair concept, aangezien deze ook door Eurostat aangewend worden. De statistieken die hier geleverd worden, zijn vergelijkbaar met de gegevens van de andere Europese landen alsook diegene die gebruikt worden in de publicaties van de Europese Unie. De definitie van beide concepten wordt hieronder gegeven:

#### HET COMMUNAUTAIR CONCEPT

Een set van gegevens wordt berekend volgens de door de Europese Commissie vastgelegde regels. Deze cijfers over de in- en uitvoer van goederen - ook genaamd «**cijfers volgens communautair concept**» of «cijfers volgens EU concept» - omvatten, grosso modo, de goederen die de landsgrenzen overschrijden, met uitzondering van goederen in transit en enkele eerder onbeduidende tijdelijke goederenbewegingen. Het voordeel van deze statistieken «volgens communautair concept» is dat ze vergelijkbaar zijn met de cijfers van de andere lidstaten van de Europese Unie.

#### HET NATIONAAL CONCEPT

Een tweede set van gegevens wordt berekend volgens regels die nationaal in België werden vastgelegd door de Nationale Bank van België (NBB), de instantie die in België bevoegd is voor de berekening van onder andere de in- en uitvoer statistieken voor rekening van het INR. Die set van cijfers over de in- en uitvoer - ook genaamd «**cijfers volgens nationaal concept**» - is een afgeleide van de eerste set en omvat enkel de in- en uitvoerbewegingen waarbij ingezetenen betrokken zijn. Deze tweede set van cijfers is noodzakelijk voor een correcte integratie van de cijfers over de buitenlandse handel in de cijfers van de betalingsbalans en de nationale rekeningen, omdat ze een beeld geven van de goederenhandel van Belgische ingezetenen met het buitenland. De cijfers volgens «communautair concept» omvatten immers een aanzienlijke hoeveelheid handel waarbij geen Belgische ingezetenen betrokken zijn.



## 5.2 INDEX VAN DE EENHEIDSPRIJS IN DE IN- EN UITVOER

De onderstaande tabel geeft een overzicht van de evolutie van de index van de eenheidsprijs van goederen in de import en de export voor België (met de wereld).

Dankzij deze index kan de algemene evolutie van de prijs van goederen worden geanalyseerd. Dit laat dan op zijn beurt weer toe om de globale evolutie van de Belgische import en export in perspectief te zien door te bepalen welk gedeelte het gevolg is van de evolutie in de prijs (en dus ook welk gedeelte het gevolg is van de evolutie in hoeveelheden).

De tabel moet als volgt geïnterpreteerd worden:

als een product een exportwaarde had van EUR 100 in 2015, dan heeft dit product **gemiddeld** een exportwaarde van EUR 106,2 in 2019. Hetzelfde principe geldt ook voor de import. Als een product een importwaarde heeft van EUR 100 in 2015, heeft ditzelfde product een importwaarde van EUR 106,8 in 2019.

**TABEL 7: INDEX VAN DE EENHEIDSWAARDE VAN DE TOTALE EXPORT EN IMPORT VAN BELGIË (2015=100)**

	Export	Import
<b>2002</b>	80,7	75,9
<b>2003</b>	79,7	75,0
<b>2004</b>	80,9	77,0
<b>2005</b>	85,2	82,3
<b>2006</b>	88,4	86,1
<b>2007</b>	90,5	87,1
<b>2008</b>	94,1	93,3
<b>2009</b>	87,9	85,5
<b>2010</b>	93,7	92,5
<b>2011</b>	100,1	100,9
<b>2012</b>	102,5	104,5
<b>2013</b>	101,8	103,5
<b>2014</b>	100,6	101,6
<b>2015</b>	100,0	100,0
<b>2016</b>	97,2	96,2
<b>2017</b>	102,3	102,2
<b>2018</b>	105,4	106,9
<b>2019</b>	106,2	106,8

## 6 BRONNEN

WERELDBANK — [WWW.WORLDBANK.ORG](http://WWW.WORLDBANK.ORG)

NATIONALE BANK VAN BELGIË — [WWW.NBB.BE](http://WWW.NBB.BE)

CREDENDO GROUP — [WWW.CREDENDOGROUP.COM](http://WWW.CREDENDOGROUP.COM)

CIA WORLD FACTBOOK — [WWW.CIA.GOV](http://WWW.CIA.GOV)

DIRECTORATE-GENERAL COMMERCE, EUROPEAN COMMISSION — [HTTP://EC.EUROPA.EU/TRADE](http://EC.EUROPA.EU/TRADE)

EUROSTAT, EUROPESE COMMISSIE — [HTTP://EC.EUROPA.EU/EUROSTAT](http://EC.EUROPA.EU/EUROSTAT)

WERELDHANDELSORGANISATIE — [WWW.WTO.ORG](http://WWW.WTO.ORG)

## 7 CONTACTEN

### STUDIES EN STATISTIEKEN

#### **CHRISTELLE CHARLIER**

DIRECTEUR

☎ +32 2 206 35 78

✉ [CHRISTELLE.CHARLIER@ABH-ACE.BE](mailto:CHRISTELLE.CHARLIER@ABH-ACE.BE)

#### **DENNIS GIJSBRECHTS**

INTERNATIONAL TRADE ANALYST

☎ +32 2 206 35 73

✉ [DENNIS.GIJSBRECHTS@ABH-ACE.BE](mailto:DENNIS.GIJSBRECHTS@ABH-ACE.BE)

#### **CÉDRIC CLUDTS**

INTERNATIONAL TRADE ANALYST

☎ +32 2 206 35 64

✉ [CEDRIC.CLUDTS@ABH-ACE.BE](mailto:CEDRIC.CLUDTS@ABH-ACE.BE)

Datum van publicatie: Mei 2021

Verantwoordelijke uitgever: Fabienne L'Hoost

Tekstschrijver: Dennis Gijsbrechts

Hoewel alles in het werk werd gesteld om nauwkeurige en actuele informatie te geven, kan het Agentschap voor Buitenlandse Handel niet verantwoordelijk worden gesteld voor fouten, weglatingen en leugenachtige verklaringen. Het kan evenmin verantwoordelijk worden gehouden voor het gebruik of de interpretatie van de informatie in deze nota. Deze nota heeft niet de bedoeling advies te verstrekken.

Overname gegevens is toegelaten mits bronvermelding.



**Agentschap voor  
Buitenlandse Handel**

Agentschap voor Buitenlandse Handel  
Montoyerstraat 3 - 1000 Brussel • België  
+32 2 206 35 11 • [www.abh-ace.be](http://www.abh-ace.be)