

Handelsbetrekkingen van België met

SIERRA LEONE

Deze statistische nota is ook beschikbaar op de website van het Agentschap voor Buitenlandse Handel: www.abh-ace.be



**Agentschap voor
Buitenlandse Handel**

INHOUDSTAFEL

1	Belang van België en de andere EU-landen in de handel met Sierra Leone	2
1.1	Export.....	2
1.2	Import	3
2	Belang van Sierra Leone en haar buurlanden in de Belgische buitenlandse handel (2023).....	4
3	Bilaterale handelsbetrekkingen	5
3.1	Handelsverkeer in goederen.....	5
3.1.1	Export.....	7
3.1.2	Import	9
3.1.3	Algemene evolutie van de handel in goederen na de negen eerste maanden van 2024.....	11
3.2	Handelsverkeer in diensten	12
3.2.1	Export.....	13
3.2.2	Import	14
3.2.3	Algemene evolutie van de handel in diensten na de negen eerste maanden van 2024	15
4	Enkele economische indicatoren - Sierra Leone	16
5	Methodologische opmerkingen	17
5.1	Concept.....	17
5.2	Index van de eenheidsprijs in de in- en uitvoer.....	18
6	Bronnen.....	19
7	Contacten	19

1 BELANG VAN BELGIË EN DE ANDERE EU-LANDEN IN DE HANDEL MET SIERRA LEONE

1.1 EXPORT

De totale export van goederen vanuit de Europese Unie (EU-27) naar Sierra Leone was in 2023 goed voor een bedrag van 269,9 miljoen EUR. **België vertegenwoordigde hierin een aandeel van 33,8%, waarmee het binnen de EU de belangrijkste exporteur van goederen naar Sierra Leone was.** Daarnaast eisten Nederland en Duitsland de tweede en derde plaats op met een aandeel van respectievelijk 18,8% en 7,8%.

Terwijl de waarde van de Europese uitvoer (EU-27) naar Sierra Leone in 2023 11,8% (-36,0 miljoen EUR) onder het niveau van een jaar eerder lag, is de Belgische export met 32,9% (-44,7 miljoen EUR) afgenomen. Het feit dat de Belgische export van goederen naar Sierra Leone er sterker op achteruit is gegaan dan die

van de EU als geheel, heeft ertoe geleid dat het aandeel van België in de EU-export van goederen naar dit land is gedaald in 2023.

De Nederlandse export van goederen naar Sierra Leone, die o.a. was samengesteld uit 'uien en sjalotten' en 'moutextract', bleef in 2023 relatief stabiel (+0,1%, hetzij +28.600 EUR) in vergelijking met een jaar eerder. De groei van de Duitse uitvoer naar Sierra Leone, die o.a. het resultaat was van de hogere waarde voor 'machines en toestellen voor het sorteren, het ziften, het scheiden of het wassen van aarde, van steen, van ertsen of van andere vaste minerale stoffen' en 'voertuigen met enkel een zuigermotor met vonkontsteking met een cilinderinhoud van meer dan 3.000 cm³', bedroeg 7,1% (+1,4 miljoen EUR).

TABEL 1: EVOLUTIE VAN DE EXPORT NAAR SIERRA LEONE

In miljoen EUR	2022	2023	Variatie (in %)	Aandeel (in %)
1 België	136,0	91,3	-32,9	33,8
2 Nederland	50,6	50,6	0,1	18,8
3 Duitsland	19,5	20,9	7,1	7,8
...				
Totaal EU-27	305,9	269,9	-11,8	100,0

1.2 IMPORT

De totale import van goederen vanwege de Europese Unie (EU-27) uit Sierra Leone bedroeg 202,0 miljoen EUR in 2023. **België was dat jaar binnen de EU niet enkel de voornaamste exporteur, maar ook de belangrijkste importeur van goederen uit Sierra Leone met een aandeel van 40,6%.** Daarnaast eisten Nederland en Ierland de tweede en derde plaats in de invoer uit Sierra Leone op met een aandeel van respectievelijk 30,5% en 20,8%.

Terwijl de Europese invoer (EU-27) van goederen uit Sierra Leone tussen 2022 en 2023 met 20,5% (-52,1 miljoen EUR) daalde, is de Belgische import uit dit land met 47,1% (-72,9 miljoen EUR) afgenomen. Het feit dat de

Belgische import van goederen uit Sierra Leone er sterker op achteruit is gegaan dan die van de EU als geheel, heeft ertoe geleid dat het aandeel van België in de EU-import van goederen uit dit land is gedaald in 2023.

Mede vanwege de groei in de invoer van 'titaanerts en concentraten daarvan' en 'cacaobonen, ook indien gebroken, al dan niet gebrand' nam de totale Nederlandse import van goederen uit Sierra Leone in 2023 met 37,5% (+16,8 miljoen EUR) toe. De stijging van de Ierse import uit Sierra Leone bedroeg 84,2% (+19,2 miljoen EUR) en kan onder meer toegewezen worden aan de hogere waarde voor 'aluminiumerts en concentraten daarvan'.

TABEL 2: EVOLUTIE VAN DE IMPORT UIT SIERRA LEONE

In miljoen EUR	2022	2023	Variatie (in %)	Aandeel (in %)
1 België	154,9	82,0	-47,1	40,6
2 Nederland	44,7	61,5	37,5	30,5
3 Ierland	22,8	42,0	84,2	20,8
...				
Totaal EU-27	254,1	202,0	-20,5	100,0

2 BELANG VAN SIERRA LEONE EN HAAR BUURLANDEN IN DE BELGISCHE BUITENLANDSE HANDEL (2023)

KLANT → BELGISCHE EXPORT

LEVERANCIER → BELGISCHE IMPORT



INTERESSE VOOR SIERRA LEONE

Het Exporteursbestand van het Agentschap voor Buitenlandse Handel telt 633 Belgische ondernemingen die naar Sierra Leone exporteren. Verder zijn er nog 1.059 bedrijven die interesse tonen voor deze markt.

3 BILATERALE HANDELSBETREKKINGEN

3.1 HANDELSVERKEER IN GOEDEREN

In 2023 stond Sierra Leone **116^{de}** op de lijst van de voornaamste klanten van België, na Tanzania, maar voor Madagaskar.

De **uitvoer** van België naar Sierra Leone bedroeg 91,3 miljoen EUR in 2023 tegenover 136,0 miljoen EUR een jaar eerder, d.i. een afname van **32,9%** (-44,7 miljoen EUR).

Sierra Leone rangschikte zich in 2023 als **98^{ste}** belangrijkste leverancier van België. Hiermee plaatste het land zich na Georgië, maar voor Nicaragua.

De Belgische **invoer** uit Sierra Leone bedroeg 82,0 miljoen EUR in 2023, hetzij een terugval van **47,1%** (-72,9 miljoen EUR) in vergelijking met een jaar eerder.

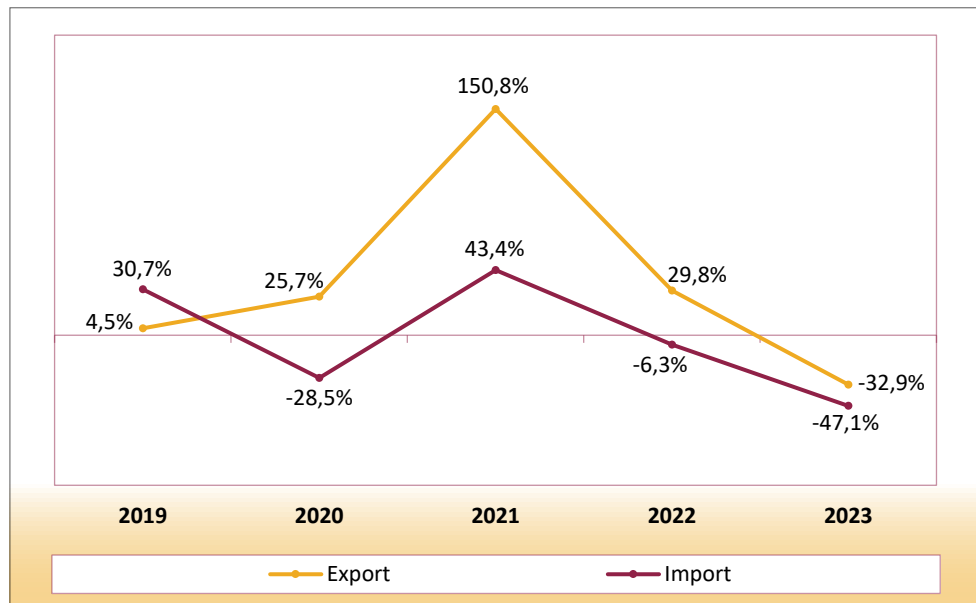
TABEL 3: EVOLUTIE VAN DE HANDELSBETREKKINGEN TUSSEN BELGIË EN SIERRA LEONE

In miljoen EUR	2019	2020	2021	2022	2023
Export	33,2	41,8	104,8	136,0	91,3
Import	161,1	115,2	165,2	154,9	82,0
Handelsbalans	-127,9	-73,4	-60,4	-18,9	9,3
Export: variatie (in %)	4,5	25,7	150,8	29,8	-32,9
Import: variatie (in %)	30,7	-28,5	43,4	-6,3	-47,1

Het deficit op de Belgische **handelsbalans voor goederen** met Sierra Leone, dat 127,9 miljoen EUR bedroeg in 2019, werd een jaar later gereduceerd tot 73,4 miljoen EUR doordat de invoer verminderde, terwijl de uitvoer bleef groeien. In 2021 knoopte de import weer aan met groei, maar aangezien de stijging van de export significanter was, nam het tekort verder af tot 60,4 miljoen EUR. Vervolgens werd het deficit in 2022

herleid tot 18,9 miljoen EUR, aangezien de uitvoer voor het vierde jaar op rij steeg, terwijl de invoer opnieuw in dalende lijn was. Tenslotte viel de waarde van de Belgische import van goederen uit Sierra Leone in 2023 sterker terug dan die van de export, hetgeen resulteerde in het feit dat het tekort op de handelsbalans veranderde in een surplus van 9,3 miljoen EUR.

GRAFIEK 1: VARIATIE VAN DE IN- EN UITVOER (IN %)



De Belgische **export** van goederen naar Sierra Leone, waarvan de waarde in 2019 met 4,5% was toegenomen, realiseerde in 2020 een groei van 25,7% door de gestegen uitvoer van onder meer minerale producten. Deze rubriek lag vervolgens ook in 2021 aan de basis van de verdere toename van de export met 150,8%. In 2022 was het naast de hogere waarde voor minerale producten vooral de groei in de uitvoer van chemische producten die ervoor zorgde dat de totale export voor het vierde jaar op rij toenam, ditmaal met 29,8%. De sterke terugval in de uitvoer van minerale producten zorgde er uiteindelijk voor dat de totale Belgische export van goederen naar Sierra Leone in 2023 met 32,9% verminderde.

Nadat de invoer in 2019 met 30,7% was toegenomen vanwege de hogere waarde voor onder meer minerale producten, lag deze rubriek samen met die van edelstenen en edelmetalen een jaar later aan de basis van de daling van de totale Belgische **import** van goederen uit Sierra Leone met 28,5%. Vervolgens nam de waarde van beide productgroepen in 2021 opnieuw toe, waardoor ook de totale import wederom aanknoopte met een groei van 43,4%. Tenslotte daalde zowel in 2022 als in 2023 de invoer van zowel minerale producten als edelstenen en edelmetalen, waardoor de totale Belgische import van goederen uit Sierra Leone er tijdens deze twee jaren achtereenvolgens met 6,3% en 47,1% op achteruit ging.

3.1.1 EXPORT

In 2023 bezetten **minerale producten** de koppositie in de Belgische export van goederen naar Sierra Leone. Met een bedrag van 30,1 miljoen EUR vertegenwoordigde deze groep van producten een aandeel van 33,0% in de totale export. Deze sectie was hoofdzakelijk samengesteld uit 'halfzware en zware oliën', 'lichte oliën en preparaten' en 'olie en andere producten verkregen bij het distilleren van hogetemperatuursteenkoolteer'.

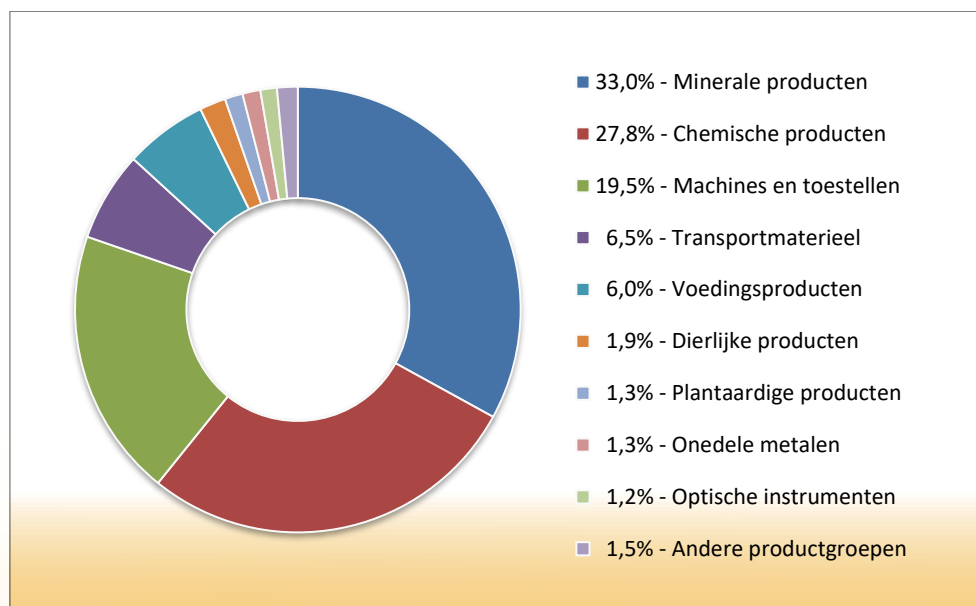
De uitvoer van **chemische producten** (belangrijkste sub-sectie: 'vaccins voor menselijke geneeskunde') bedroeg 25,4 miljoen EUR, hetgeen overeenkomt met een aandeel van 27,8%.

Machines en toestellen (belangrijkste sub-sectie: 'elektrische generatoraggregaten en roterende omvormers met een vermogen van meer dan 375 kVA') vervulde de top drie van secties in de uitvoer met een aandeel van 19,5% en een exportwaarde van 17,8 miljoen EUR.

Verder waren er nog zes andere productgroepen met een aandeel van meer dan 1,0% in de totale Belgische uitvoer van goederen naar Sierra Leone. Het ging hierbij meer bepaald om:

- **transportmaterieel:** 6,0 miljoen EUR, hetgeen overeenkomt met een aandeel van 6,5%;
- **voedingsproducten:** 5,5 miljoen EUR, hetgeen overeenkomt met een aandeel van 6,0%;
- **dierlijke producten:** 1,8 miljoen EUR, hetgeen overeenkomt met een aandeel van 1,9%;
- **plantaardige producten:** 1,2 miljoen EUR, hetgeen overeenkomt met een aandeel van 1,3%;
- **onedele metalen:** 1,2 miljoen EUR, hetgeen overeenkomt met een aandeel van 1,3% en
- **optische, precisie- en medische instrumenten:** 1,1 miljoen EUR, hetgeen overeenkomt met een aandeel van 1,2%.

GRAFIEK 2: BELGISCHE UITVOER NAAR SIERRA LEONE GERANGSCHIJKT VOLGENS DE VOORNAAMSTE PRODUCTGROEPEN (2023 - IN %)



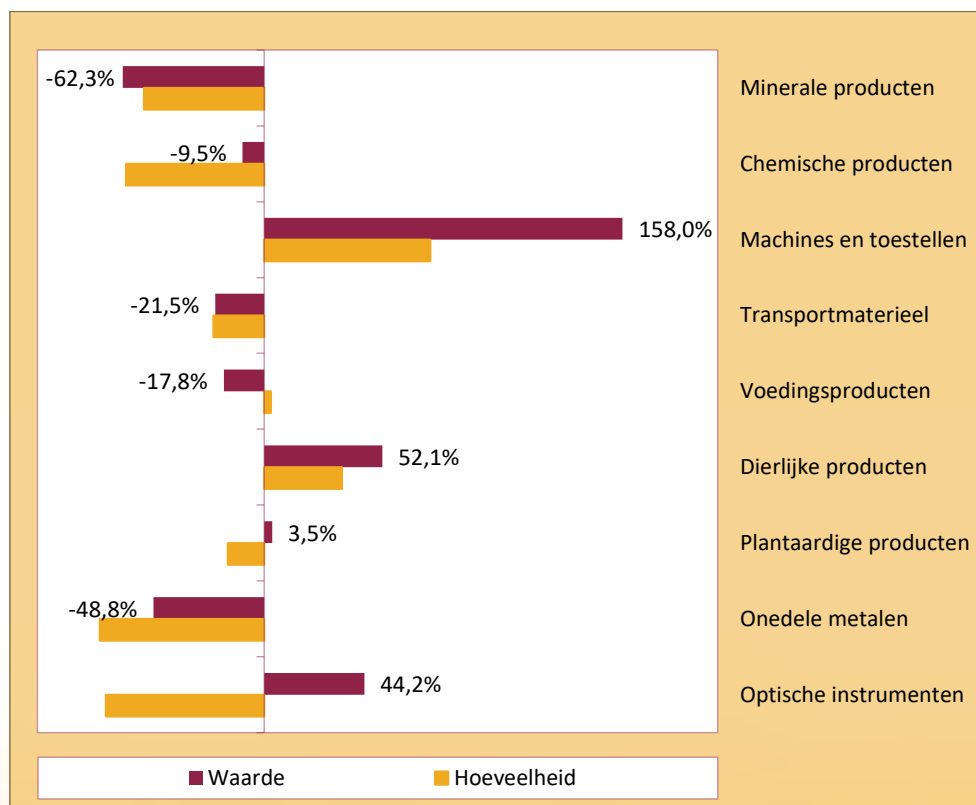
De afname van de totale Belgische export van goederen naar Sierra Leone met 32,9% was grotendeels vanwege de gedaalde uitvoer van **minerale producten** (-62,3%). De waarde hiervan verminderde met 49,8 miljoen EUR, o.a. door een daling in de export van 'halfzware en zware oliën' en 'lichte oliën en preparaten'.

De andere productgroepen met een aandeel van meer dan 1,0% waarvan de exportwaarde daalde, lieten een achteruitgang optekenen die varieerde van 9,5% (**chemische producten**) tot 48,8% (**onedele metalen**). De afname met 1,1 miljoen EUR van deze laatste productengroep kan grotendeels worden toegeschreven aan het feit dat de sub-sectie 'damwandprofielen' in 2023 niet meer voorkwam in de uitvoer.

Met dank aan de hogere waarde voor 'elektrische generatoraggregaten en roterende omvormers met een vermogen van meer dan 375 kVA' vertoonde de export van **machines en toestellen** een groei van 158,0% (+10,9 miljoen EUR). Het feit dat de waarde aanzienlijk sterker steeg dan de uitgevoerde hoeveelheid geeft aan dat de eenheidsprijs voor dit type van goederen in 2023 boven het niveau van een jaar eerder lag.

De drie overige productgroepen met een aandeel van meer dan 1,0% waarvan de export toenam, waren **plantaardige producten** (+3,5%, hetzij +40.300 EUR), **optische, precisie- en medische instrumenten** (+44,2%, hetzij +335.500 EUR) en **dierlijke producten** (+52,1%, hetzij +605.700 EUR). De gestegen export van deze laatste groep producten kan voornamelijk worden toegeschreven aan de sub-secties 'vlees van runderen, bevroren', 'verse (niet gerijpte) kaas' en 'wrongel'.

GRAFIEK 3: VARIATIE VAN DE UITVOER GERANGSCHIKT VOLGENS DE VOORNAAMSTE PRODUCTGROEPEN – BELGIË – SIERRA LEONE – 2023/2022 (IN WAARDE EN HOEVEELHEID)



3.1.2 IMPORT

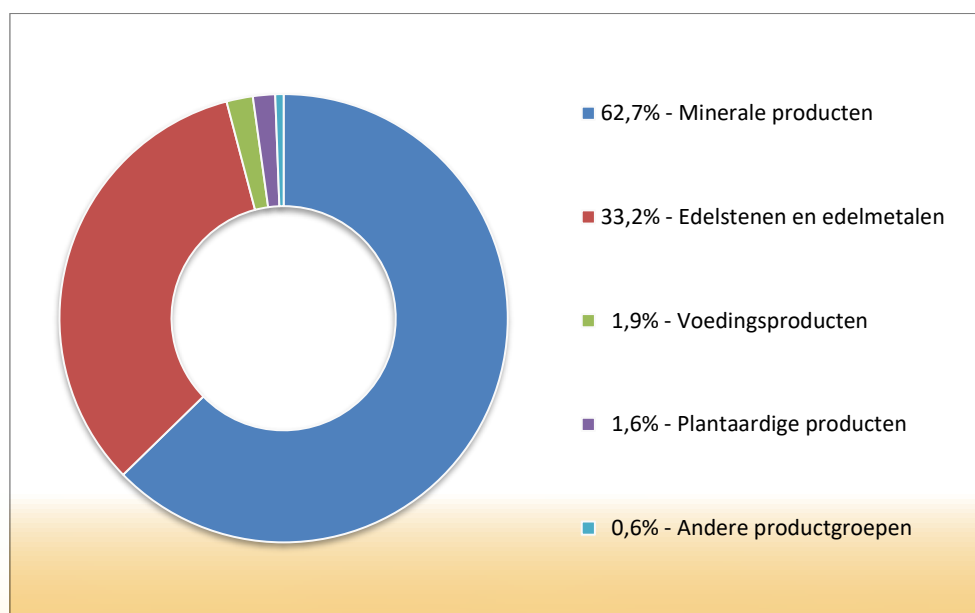
De Belgische import van goederen uit Sierra Leone bestond in 2023 in de eerste plaats uit **minerale producten** en meer specifiek 'titaanerts en concentraten daarvan'. De invoer hiervan bedroeg 51,4 miljoen EUR, waarmee deze groep van producten een aandeel van 62,7% vertegenwoordigde.

Edelstenen en edelmetalen (belangrijkste subsectie: 'diamant, onbewerkt of enkel gezaagd, gekloofd of ruw gesneden') namen met een totaal van 27,2 miljoen EUR een aandeel van 33,2% in de totale invoer voor zich.

De rubriek **voedingsproducten** vervulde de top drie van voornaamste secties in de Belgische import van goederen uit Sierra Leone. Deze groep van producten, die vooral was samengesteld uit 'cacaobonen, ook indien gebroken, al dan niet gebrand', was goed voor een aandeel van 1,9% en een bedrag van 1,5 miljoen EUR.

De enige overige sectie met een aandeel van meer dan 1,0% was die van **plantaardige producten**. Deze sectie, die voornamelijk bestond uit 'ongebrende koffie waaruit geen cafeïne is verwijderd' was goed voor een waarde van 1,3 miljoen EUR, hetgeen overeenkomt met een aandeel van 1,6%.

GRAFIEK 4: BELGISCHE INVOER UIT SIERRA LEONE GERANGSCHIKT VOLGENS DE VOORNAAMSTE PRODUCTGROEPEN (2023 - IN %)

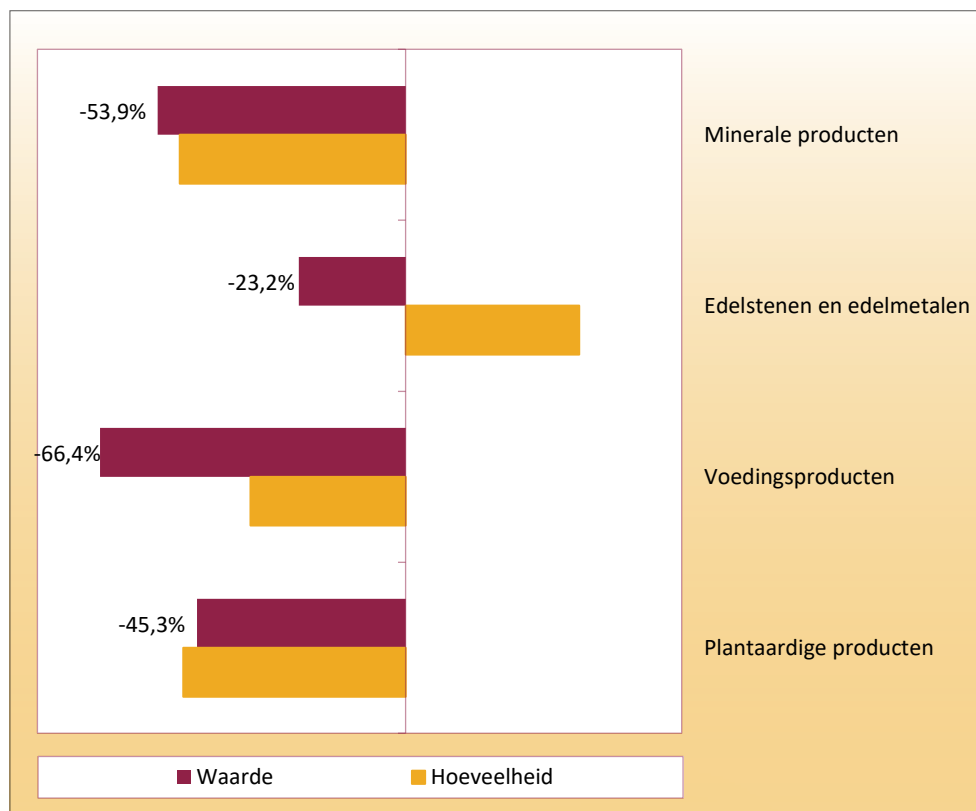


De afname van de totale Belgische import van goederen uit Sierra Leone met 47,1% was grotendeels vanwege de gedaalde invoer van **minerale producten** (-53,9%). De waarde hiervan verminderde met 60,0 miljoen EUR, o.a. door een daling in de import van 'titaanerts en concentraten daarvan'.

Ook de drie overige productgroepen met een aandeel van meer dan 1,0% registreerden een daling van de invoer. Deze secties waren: **edelstenen en edelmetalen** (-23,2%, hetzij -8,2

miljoen EUR), **plantaardige producten** (-45,3%, hetzij -1,1 miljoen EUR) en **voedingsproducten** (-66,4%, hetzij -3,0 miljoen EUR). De achteruitgang van deze laatste sectie was o.a. vanwege de verminderde invoer van 'cacaobonen, ook indien gebroken, al dan niet gebrand'. Het feit dat de waarde van deze laatste rubriek aanzienlijk sterker daalde dan de ingevoerde hoeveelheid geeft aan dat de eenheidsprijs voor dit type van goederen in 2023 boven het niveau van een jaar eerder lag.

GRAFIEK 5: VARIATIE VAN DE INVOER GERANGSCHIKT VOLGENS DE VOORNAAMSTE PRODUCTGROEPEN – BELGIË – SIERRA LEONE – 2023/2022 (IN WAARDE EN HOEVEELHEID)



3.1.3 ALGEMENE EVOLUTIE VAN DE HANDEL IN GOEDEREN NA DE NEGEN EERSTE MAANDEN VAN 2024

EXPORT

De Belgische **export** van goederen naar Sierra Leone bedroeg 34,0 miljoen EUR na de eerste negen maanden van 2024. Dit is een daling van 51,0% (-35,3 miljoen EUR) in vergelijking met dezelfde periode van 2023.

De rubriek **chemische producten** had na de periode onder beschouwing de eerste plaats in de uitvoer overgenomen met een aandeel van 25,1% en een bedrag van 8,5 miljoen EUR, ondanks het feit dat de waarde van deze groep producten met 4,8 miljoen EUR (-36,1%) was gedaald in vergelijking met de eerste negen maanden van 2023.

Na de eerste negen maanden van 2024 was de waarde van **voedingsproducten** in de uitvoer naar Sierra Leone met 182,6% (+5,4 miljoen EUR) gestegen in vergelijking met de overeenkomstige periode van 2023 vanwege de groei in de uitvoer van o.a. 'rietsuiker en bietwortelsuiker' en 'sausen en preparaten voor saus; samengestelde kruiden en

dergelijke producten; mosterdmeel en bereide mosterd'. De export hiervan nam toe tot 8,4 miljoen EUR, hetgeen overeenkomt met een aandeel van 24,6% in de totale uitvoer.

Met een bedrag van 5,6 miljoen EUR vervulde de rubriek **machines en toestellen** de top drie van Belgische goederen naar Sierra Leone. Deze rubriek behaalde na de eerste negen maanden van 2024 een aandeel van 16,3%, ook al is de waarde hiervan met 11,2 miljoen EUR (-66,9%) afgenomen.

De daling van de totale Belgische export van goederen naar Sierra Leone na de periode onder beschouwing was in de eerste plaats vanwege een terugval in de uitvoer van **minerale producten** en meer specifiek 'lichte oliën en preparaten' en 'halfzware en zware oliën'. De waarde hiervan was met 87,1% (-23,3 miljoen EUR) verminderd tot 3,4 miljoen EUR, waardoor het aandeel van deze sectie in de uitvoer afnam tot 10,1%.

IMPORT

De Belgische **import** van goederen uit Sierra Leone was goed voor een bedrag van 64,7 miljoen EUR na de eerste negen maanden van 2024. Dit is 6,1% (-4,2 miljoen EUR) minder dan na de overeenkomstige periode van 2023.

De terugval van de totale Belgische invoer van goederen uit Sierra Leone na de periode onder beschouwing was hoofdzakelijk vanwege een vermindering in de invoer van **minerale producten** en meer bepaald 'titaanerts en concentraten daarvan'. De waarde van deze sectie daalde met 21,3% (-10,1 miljoen EUR) tot 37,4 miljoen EUR. Hierdoor nam het aandeel van deze groep producten in de totale invoer af tot 57,8%.

De import van **edelstenen en edelmetalen** steeg met 12,6% (+2,4 miljoen EUR) tot 21,0 miljoen EUR na de eerste negen maanden van 2024. Hiermee vertegenwoordigde deze rubriek een aandeel van 32,4% van de goederen die uit Sierra Leone werden geïmporteerd.

Plantaardige producten namen de derde plaats in voor wat de Belgische import van goederen uit Sierra Leone betreft met een aandeel van 4,3%. Hun waarde steeg met 129,0% (+1,6 miljoen EUR) tot 2,8 miljoen EUR door de groei in de invoer van o.a. 'koffie waaruit geen cafeïne is verwijderd'.

3.2 HANDELSVERKEER IN DIENSTEN

In 2023 nam de waarde van de Belgische **export** van diensten naar Sierra Leone met 74,5% (+2,7 miljoen EUR) toe, van iets meer dan 3,6 miljoen EUR tot ruim **6,3 miljoen EUR**. Dit maakte van het land de **150^{ste}** belangrijkste klant van België in de totale uitvoer van diensten, na Frans-Guyana, maar voor Malawi.

De Belgische **import** van diensten uit Sierra Leone vertegenwoordigde in 2023 een waarde van ongeveer **4,9 miljoen EUR**, hetzij een terugval van 25,2% (-1,6 miljoen EUR) in vergelijking met het jaar voordien. Sierra Leone was in 2023 de **146^{ste}** belangrijkste leverancier van diensten aan ons land, na Martinique, maar voor Guatemala.

TABEL 4: EVOLUTIE VAN DE BELGISCHE HANDEL IN DIENSTEN MET SIERRA LEONE

X 1.000 EUR	2019	2020	2021	2022	2023
Export	5.278	6.740	4.119	3.637	6.348
Import	5.087	5.437	6.875	6.523	4.879
Handelsbalans	191	1.303	-2.756	-2.886	1.469
Export: variatie (in %)	-35,1	27,7	-38,9	-11,7	74,5
Import: variatie (in %)	4,7	6,9	26,4	-5,1	-25,2

Aangezien de uitvoer van diensten naar Sierra Leone in 2023 significanter was dan de invoer ervan uit dit land, vertoonde de **dienstenbalans** met Sierra Leone dat jaar een overschot in het voordeel van België.

Het surplus op de Belgische dienstenbalans met Sierra Leone, dat 191.000 EUR bedroeg in 2019, steeg een jaar later met iets meer dan 1,1 miljoen EUR tot 1,3 miljoen EUR doordat de waarde van de uitvoer er sterker op vooruitging dan de invoer. Vervolgens daalde de export met meer dan een derde, terwijl de import bleef groeien. Hierdoor veranderde het overschot op de balans in een tekort van

ongeveer 2,8 miljoen EUR. Ook in 2022 daalde de uitvoer en aangezien de waarde hiervan sterker terugviel dan die van de invoer liep het tekort verder op tot net geen 2,9 miljoen EUR. Tenslotte knoopte de export in 2023 opnieuw aan met groei, terwijl de import met een kwart terugviel. Hierdoor wijzigde het deficit wederom in een surplus van ongeveer 1,5 miljoen EUR.

De Belgische dienstenbalans met Sierra Leone vertoonde in 2023 gelijkenissen met de handelsbalans voor goederen, aangezien beiden dat jaar in het voordeel van ons land waren.

3.2.1 EXPORT

In 2023 leidde de sectie **andere commerciële diensten** de totale Belgische **export** van diensten naar Sierra Leone met een waarde van 2,9 miljoen EUR en een aandeel van 45,2%. **Vervoer**, dat onder meer is samengesteld uit zeevervoer, luchtvervoer, spoorvervoer, vervoer over de weg en vervoer over de binnenwateren, bezette plaats twee met 27,9%, terwijl de rubriek **communicatie** de top drie vervulde met een aandeel van 15,4%.

De hogere waarde voor **andere commerciële diensten** en in iets mindere mate **vervoer** heeft er toe bijgedragen dat de totale Belgische export van diensten naar Sierra Leone in 2023 met 74,5% toenam. De waarde van de eerste sectie steeg immers met 1,4 miljoen EUR (+89,6%), terwijl de laatstgenoemde groep van

diensten een groei van 74,7% (+757.000 EUR) liet optekenen.

Communicatie en persoonlijke, culturele en ontspanningsdiensten waren de overige dienstengroepen uit de top vijf waarvan de export toenam. Terwijl de groei van de eerste rubriek 52,3% (+366.000 EUR) bedroeg, verdubbelde de waarde van de laatstgenoemde groep van diensten tot 104.000 EUR (+100,0%, hetzij +52.000 EUR).

De positieve evolutie van de voorgaande dienstengroepen en de **andere diensten** (+284,3%, hetzij +307.000 EUR) was significanter dan de daling in de uitvoer van de rubriek **reisverkeer** met 31,1% (-96.000 EUR).

TABEL 5: BELGISCHE EXPORT NAAR SIERRA LEONE VOLGENS DE VOORNAAMSTE DIENSTENSECTIES

X 1.000 EUR	2022	2023	2023/2022 Var. (in %)	2023 Aandeel (in %)
Andere commerciële diensten	1.512	2.867	89,6	45,2
Vervoer	1.013	1.770	74,7	27,9
Communicatie	643	979	52,3	15,4
Reisverkeer	309	213	-31,1	3,4
Persoonlijke, culturele en ontspanningsdiensten	52	104	100,0	1,6
Andere diensten	108	415	284,3	6,5
Totaal	3.637	6.348	74,5	100,0

3.2.2 IMPORT

De sectie **constructie** bezette in 2023 de eerste plaats in de totale Belgische invoer van diensten uit Sierra Leone met een waarde van 1,4 miljoen EUR en een aandeel van 27,8%. De rubriek **andere commerciële diensten**, die onder meer bestaat uit 'transitohandel', 'operationele leasingdiensten', 'juridisch, accountancy- en managementadvies en public relations', 'audit, boekhoudkundige en belastingadviesdiensten' en 'reclamewezen, marktonderzoek en opinieonderzoek' bezette plaats twee met 26,3%, terwijl **reisverkeer** de top drie vervulde met een aandeel van 22,1%.

De sterk gedaalde waarde voor **vervoer** was veruit de voornaamste reden voor de terugval van de totale Belgische import van diensten uit Sierra Leone met 25,2%. De invoer van deze sectie, die in 2022 nog goed was voor een bedrag van 1,5 miljoen EUR, viel een jaar later terug tot slechts 274.000 EUR, waardoor het

aandeel hiervan in de totale invoer verminderde tot slechts 5,6%.

De sectie **constructie**, die in 2022 een bedrag van 1,8 miljoen EUR in de invoer vertegenwoordigde, zag haar waarde met 22,5% (-395.000 EUR) verminderen.

Andere commerciële diensten en **communicatie** waren de overige dienstengroepen uit de top vijf waarvan de invoer afnam. Terwijl de daling van de eerste rubriek 33,4% (-643.000 EUR) bedroeg, verminderde de waarde van de laatstgenoemde groep van diensten tot 819.000 EUR (-8,0%, hetzij -71.000 EUR).

De negatieve evolutie van de voorgaande dienstengroepen en de **andere diensten** (-82,2%, hetzij -318.000 EUR) was significanter dan de groei in de invoer van de rubriek **reisverkeer** met 1,0 miljoen EUR (+2.661,5%).

TABEL 6: BELGISCHE IMPORT UIT SIERRA LEONE VOLGENS DE VOORNAAMSTE DIENSTENSECTIES

X 1.000 EUR	2022	2023	2023/2022 Var. (in %)	2023 Aandeel (in %)
Constructie	1.752	1.357	-22,5	27,8
Andere commerciële diensten	1.926	1.283	-33,4	26,3
Reisverkeer	39	1.077	2.661,5	22,1
Communicatie	890	819	-8,0	16,8
Vervoer	1.529	274	-82,1	5,6
Andere diensten	387	69	-82,2	1,4
Totaal	6.523	4.879	-25,2	100,0

3.2.3 ALGEMENE EVOLUTIE VAN DE HANDEL IN DIENSTEN NA DE NEGEN EERSTE MAANDEN VAN 2024

EXPORT

Volgens de beschikbare gegevens voor 2024 bedroeg de Belgische **export** van diensten naar Sierra Leone 3,2 miljoen EUR na de eerste negen maanden. Dit is een achteruitgang van 33,5% (-1,6 miljoen EUR) in vergelijking met dezelfde periode van 2023.

De afname van de totale Belgische uitvoer van diensten naar Sierra Leone na de periode onder beschouwing was onder meer vanwege een terugval in de uitvoer van **andere commerciële diensten**. De waarde hiervan was met 1,0 miljoen EUR (-47,4%) gedaald in vergelijking met de overeenkomstige periode van 2023. Dit had tot gevolg dat de uitvoer van deze rubriek

afnam tot 1,2 miljoen EUR, hetgeen overeenkomt met een aandeel van 35,9%.

De waarde van **communicatie** steeg met 38,1% (+277.000 EUR) tot 1,0 miljoen EUR, waardoor het aandeel van deze dienstengroep groeide tot 31,2%.

De rubriek **vervoer** vervulde na de eerste negen maanden van 2024 de top drie in de Belgische uitvoer van diensten naar Sierra Leone met een aandeel van 17,1% en een bedrag van 550.000 EUR. De waarde van deze sectie ging er met 61,2% (-866.000 EUR) op achteruit in vergelijking met de overeenkomstige periode van 2023.

IMPORT

De Belgische **import** van diensten uit Sierra Leone bedroeg 11,1 miljoen EUR na afloop van de eerste negen maanden van 2024. Dit is een toename van 239,7% (+7,9 miljoen EUR) in vergelijking met dezelfde periode van 2023.

De groei van de totale Belgische invoer van diensten uit Sierra Leone na de periode onder beschouwing was onder meer vanwege een stijging in de invoer van **andere commerciële diensten**. Deze rubriek had na de periode onder beschouwing aan invoerzijde de eerste plaats overgenomen met een aandeel van 35,7% en een bedrag van 4,0 miljoen EUR

vanwege het feit dat de waarde hiervan met 3,5 miljoen EUR (+745,4%) was gestegen.

De waarde van **vervoer** is met 854,2% (+1,8 miljoen EUR) toegenomen tot 2,1 miljoen EUR. Hiermee vertegenwoordigde deze groep van diensten een aandeel van 18,5%.

Communicatie vervulde de top drie van belangrijkste rubrieken in de Belgische invoer van diensten uit Sierra Leone met een aandeel van 14,8%. De waarde hiervan was er na de eerste negen maanden van 2024 met 167,9% (+1,0 miljoen EUR) op vooruit gegaan tot 1,6 miljoen EUR.

4 ENKELE ECONOMISCHE INDICATOREN - SIERRA LEONE

Economische structuur (2023 - schattingen):	
BBP	6,4 miljard USD
Groeipercentage van het BBP	5,7%
Inflatie	47,7%
Uitvoer van goederen (FOB)	1,5 miljard USD
Invoer van goederen (FOB)	1,9 miljard USD
Handelsbalans	-370,0 miljoen USD
Bevolking	8,5 miljoen
Werkloosheidsgraad	3,2%
Voornaamste klanten (2023): in miljoen USD	
China	1.030,0
India	96,5
België	72,5
Nederland	53,6
Voornaamste leveranciers (2023): in miljoen USD	
China	611,0
India	274,0
V.A.E.	101,0
Verenigde Staten	93,6
Voornaamste uitgevoerde producten (2023): in miljoen USD	
IJzererts	897,0
Titaniumerts	189,0
Diamanten	137,0
Voornaamste ingevoerde producten (2023): in miljoen USD	
Rijst	156,0
Verpakte medicijnen	59,1
Cement	58,5

Bronnen: IMF + Organization for Economic Complexity

5 METHODOLOGISCHE OPMERKINGEN

5.1 CONCEPT

Twee concepten kunnen gebruikt worden voor het bepalen van de statistieken betreffende de buitenlandse handel van goederen: het communautair concept of het nationaal concept.

Het Agentschap voor Buitenlandse Handel maakt gebruik van de gegevens volgens het communautair concept, aangezien deze ook door Eurostat aangewend worden. De statistieken die hier geleverd worden, zijn vergelijkbaar met de gegevens van de andere Europese landen alsook diegene die gebruikt worden in de publicaties van de Europese Unie. De definitie van beide concepten wordt hieronder gegeven:

HET COMMUNAUTAIR CONCEPT

Een set van gegevens wordt berekend volgens de door de Europese Commissie vastgelegde regels. Deze cijfers over de in- en uitvoer van goederen - ook genaamd «**cijfers volgens communautair concept**» of «cijfers volgens EU concept» - omvatten, grosso modo, de goederen die de landsgrenzen overschrijden, met uitzondering van goederen in transit en enkele eerder onbeduidende tijdelijke goederenbewegingen. Het voordeel van deze statistieken «volgens communautair concept» is dat ze vergelijkbaar zijn met de cijfers van de andere lidstaten van de Europese Unie.

HET NATIONAAL CONCEPT

Een tweede set van gegevens wordt berekend volgens regels die nationaal in België werden vastgelegd door de Nationale Bank van België (NBB), de instantie die in België bevoegd is voor de berekening van onder andere de in- en uitvoer statistieken voor rekening van het INR. Die set van cijfers over de in- en uitvoer - ook genaamd «**cijfers volgens nationaal concept**» - is een afgeleide van de eerste set en omvat enkel de in- en uitvoerbewegingen waarbij ingezetenen betrokken zijn. Deze tweede set van cijfers is noodzakelijk voor een correcte integratie van de cijfers over de buitenlandse handel in de cijfers van de betalingsbalans en de nationale rekeningen, omdat ze een beeld geven van de goederenhandel van Belgische ingezetenen met het buitenland. De cijfers volgens «communautair concept» omvatten immers een aanzienlijke hoeveelheid handel waarbij geen Belgische ingezetenen betrokken zijn.

5.2 INDEX VAN DE EENHEIDSPRIJS IN DE IN- EN UITVOER

De onderstaande tabel geeft een overzicht van de evolutie van de index van de eenheidsprijs van goederen in de import en de export voor België (met de wereld).

Dankzij deze index kan de algemene evolutie van de prijs van goederen worden geanalyseerd. Dit laat dan op zijn beurt weer toe om de globale evolutie van de Belgische import en export in perspectief te zien door te bepalen welk gedeelte het gevolg is van de evolutie in de prijs (en dus ook welk gedeelte het gevolg is van de evolutie in hoeveelheden).

De tabel moet als volgt geïnterpreteerd worden:

als een product een exportwaarde had van 100 EUR in 2015, dan heeft dit product **gemiddeld** een exportwaarde van 143,5 EUR in 2023. Hetzelfde principe geldt ook voor de import. Als een product een importwaarde had van 100 EUR in 2015, heeft ditzelfde product gemiddeld een importwaarde van 145,6 EUR in 2023.

TABEL 7: INDEX VAN DE EENHEIDSWAARDE VAN DE TOTALE EXPORT EN IMPORT VAN BELGIË (2015=100)

	Export	Import
2014	100,5	101,8
2015	100,0	100,0
2016	97,4	96,2
2017	102,0	102,5
2018	105,9	108,5
2019	108,3	111,5
2020	108,3	108,8
2021	120,4	122,3
2022	152,8	157,7
2023	143,5	145,6

6 BRONNEN

WERELDBANK — WWW.WORLDBANK.ORG

NATIONALE BANK VAN BELGIË — WWW.NBB.BE

CREDENDO GROUP — WWW.CREDENDOGROUP.COM

CIA WORLD FACTBOOK — WWW.CIA.GOV

DIRECTORATE-GENERAL COMMERCE, EUROPEAN COMMISSION — [HTTP://EC.EUROPA.EU/TRADE](http://EC.EUROPA.EU/TRADE)

EUROSTAT, EUROPESE COMMISSIE — [HTTP://EC.EUROPA.EU/EUROSTAT](http://EC.EUROPA.EU/EUROSTAT)

WERELDHANDELSORGANISATIE — WWW.WTO.ORG

7 CONTACTEN

STUDIES EN STATISTIEKEN

CHRISTELLE CHARLIER

DIRECTEUR

☎ +32 2 206 35 78

✉ CHRISTELLE.CHARLIER@ABH-ACE.BE

DENNIS GIJSBRECHTS

INTERNATIONAL TRADE ANALYST

☎ +32 2 206 35 73

✉ DENNIS.GIJSBRECHTS@ABH-ACE.BE

CÉDRIC CLUDTS

INTERNATIONAL TRADE ANALYST

☎ +32 2 206 35 64

✉ CEDRIC.CLUDTS@ABH-ACE.BE

Datum van publicatie: Februari 2025

Verantwoordelijke uitgever: Fabienne L'Hoost

Tekstschrijver: Dennis Gijbrechts

Hoewel alles in het werk werd gesteld om nauwkeurige en actuele informatie te geven, kan het Agentschap voor Buitenlandse Handel niet verantwoordelijk worden gesteld voor fouten, weglatingen en leugenachtige verklaringen. Het kan evenmin verantwoordelijk worden gehouden voor het gebruik of de interpretatie van de informatie in deze nota. Deze nota heeft niet de bedoeling advies te verstrekken.

Overname gegevens is toegelaten mits bronvermelding.



**Agentschap voor
Buitenlandse Handel**

Agentschap voor Buitenlandse Handel
Montoyerstraat 3 - 1000 Brussel • België
+32 2 206 35 11 • www.abh-ace.be