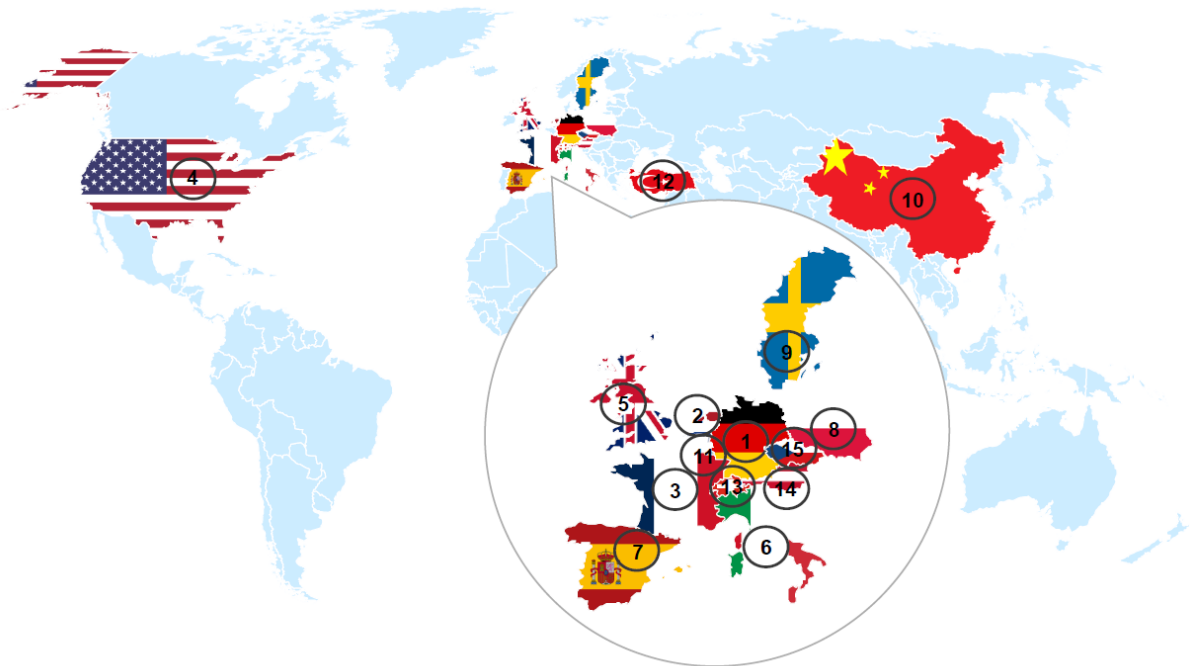

















LES 15 PRINCIPAUX CLIENTS DE LA BELGIQUE APRÈS LES SIX PREMIERS MOIS DE 2024



		Partenaire	Total (en millions d'EUR)	Part (en %)	Variation (en %)
1.		Allemagne	43.953,4	17,6	-15,2
2.		Pays-Bas	33.096,3	13,3	-8,5
3.		France	33.012,3	13,2	-12,7
4.		Etats-Unis	16.145,6	6,5	5,0
5.		Royaume-Uni	14.101,7	5,7	-1,8
6.		Italie	12.287,2	4,9	-7,3
7.		Espagne	8.119,4	3,3	-2,7
8.		Pologne	7.081,9	2,8	0,8
9.		Suède	4.593,3	1,8	-9,6
10.		Chine	4.160,9	1,7	-9,1
11.		G.D. de Luxembourg	3.632,9	1,5	-11,8
12.		Turquie	3.315,9	1,3	-9,4
13.		Suisse	2.968,4	1,2	-2,4
14.		Autriche	2.806,1	1,1	-0,9
15.		Rép. Tchèque	2.679,7	1,1	-0,9