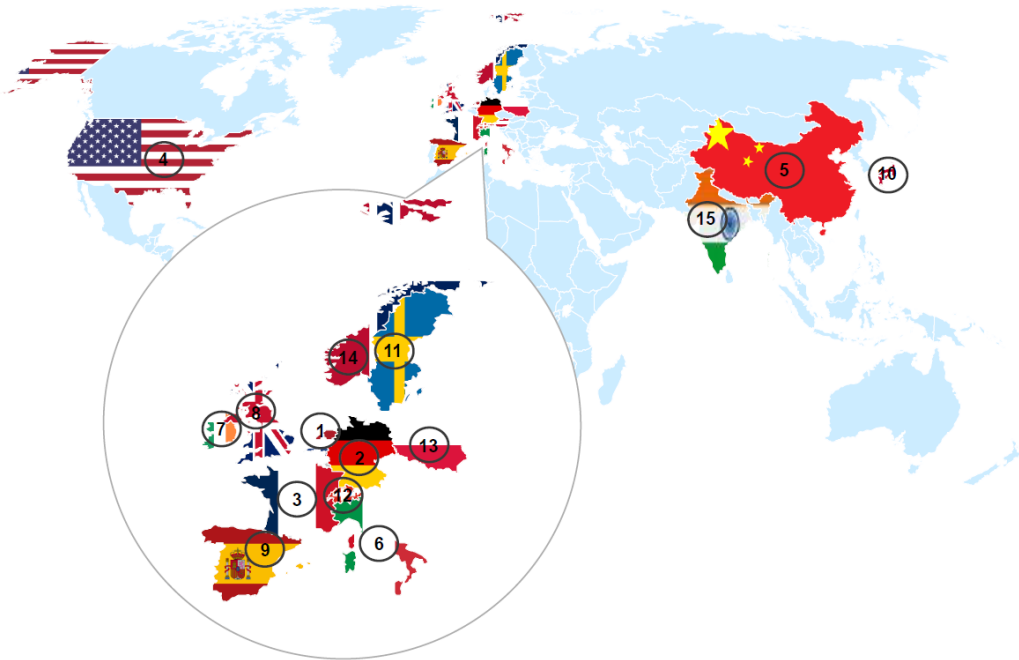

















LES 15 PRINCIPAUX FOURNISSEURS DE LA BELGIQUE APRÈS LES TROIS PREMIERS MOIS DE 2024



		Partenaire	Total (en millions d'EUR)	Part (en %)	Variation (en %)
1.		Pays-Bas	24.419,6	20,7	-2,7
2.		Allemagne	14.423,3	12,2	-13,6
3.		France	12.214,1	10,3	-7,6
4.		Etats-Unis	8.446,3	7,1	-15,2
5.		Chine	7.473,7	6,3	-17,3
6.		Italie	4.843,9	4,1	-2,1
7.		Irlande	4.460,3	3,8	-5,9
8.		Royaume-Uni	4.091,0	3,5	-24,9
9.		Espagne	2.807,7	2,4	-56,1
10.		Japon	2.801,4	2,4	1,5
11.		Suède	2.505,1	2,1	6,0
12.		Suisse	2.463,8	2,1	-15,4
13.		Pologne	1.747,8	1,5	-26,2
14.		Norvège	1.739,5	1,5	-50,8
15.		Inde	1.616,7	1,4	-13,6