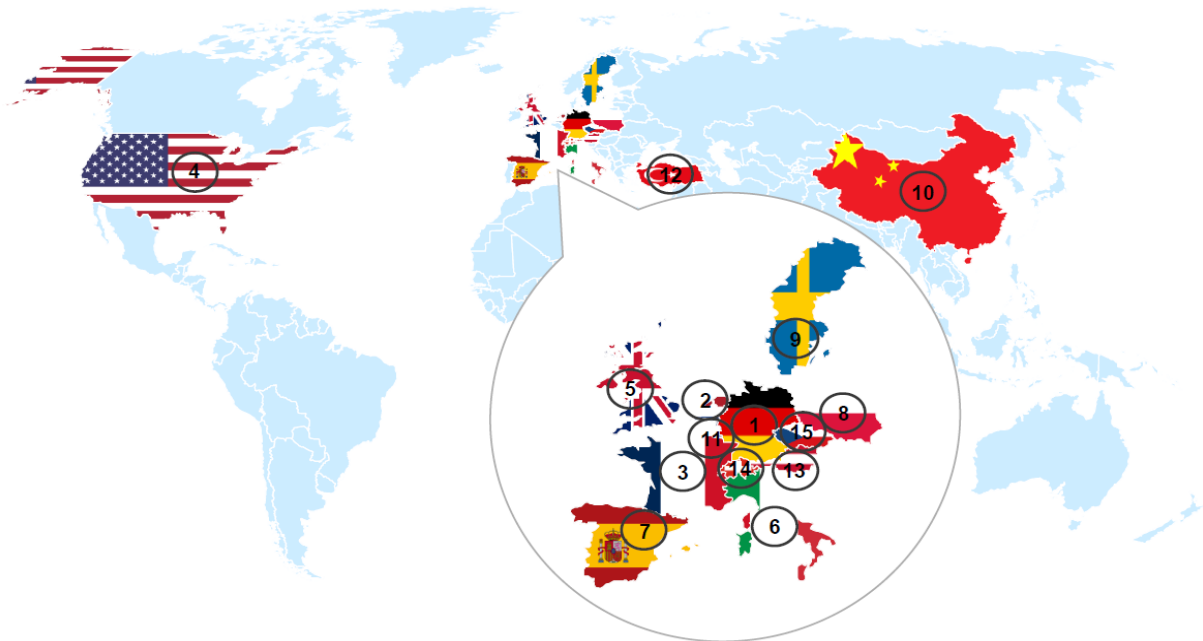

















## LES 15 PRINCIPAUX CLIENTS DE LA BELGIQUE APRÈS LES TROIS PREMIERS MOIS DE 2024



		<b>Partenaire</b>	<b>Total (en millions d'EUR)</b>	<b>Part (en %)</b>	<b>Variation (en %)</b>
1.		Allemagne	21.628,7	17,4	-21,0
2.		Pays-Bas	16.268,8	13,1	-9,6
3.		France	16.218,5	13,1	-16,3
4.		Etats-Unis	7.917,9	6,4	-3,1
5.		Royaume-Uni	6.837,0	5,5	-12,9
6.		Italie	6.342,1	5,1	-7,6
7.		Espagne	4.019,6	3,2	-6,7
8.		Pologne	3.524,2	2,8	0,7
9.		Suède	2.418,3	1,9	-5,7
10.		Chine	2.197,7	1,8	-11,5
11.		G.D. de Luxembourg	1.813,3	1,5	-16,1
12.		Turquie	1.799,9	1,5	-3,8
13.		Autriche	1.513,3	1,2	-0,3
14.		Suisse	1.510,0	1,2	-3,3
15.		Rép. Tchèque	1.264,7	1,0	-6,7