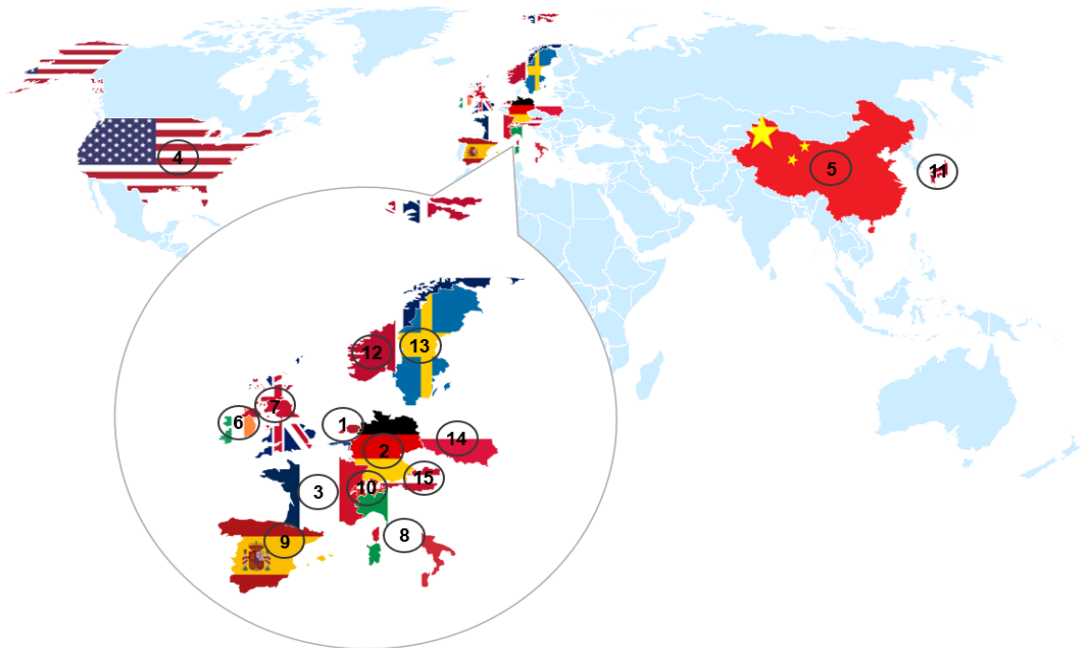

















## LES 15 PRINCIPAUX FOURNISSEURS DE LA BELGIQUE EN 2023



		<b>Partenaire</b>	<b>Total (en millions d'EUR)</b>	<b>Part (en %)</b>	<b>Variation (en %)</b>
1.		Pays-Bas	95.921,7	19,0	-12,0
2.		Allemagne	61.119,3	12,1	-4,3
3.		France	51.875,2	10,3	-5,1
4.		Etats-Unis	35.527,6	7,0	1,2
5.		Chine	30.825,8	6,1	-12,9
6.		Irlande	20.268,5	4,0	-0,5
7.		Royaume-Uni	19.360,6	3,8	-44,0
8.		Italie	18.119,7	3,6	-20,1
9.		Espagne	16.350,6	3,2	-31,5
10.		Suisse	10.788,5	2,1	13,7
11.		Japon	10.134,2	2,0	-3,7
12.		Norvège	9.402,4	1,9	-45,7
13.		Suède	9.128,6	1,8	13,8
14.		Pologne	8.340,1	1,6	2,5
15.		Autriche	8.029,2	1,6	142,0