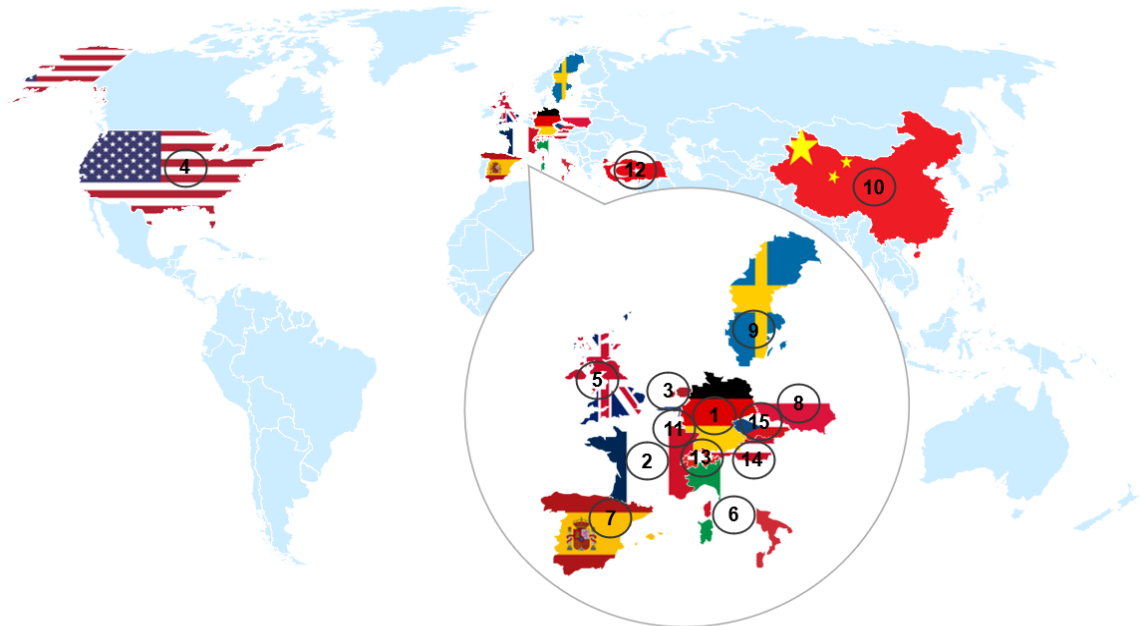

















LES 15 PRINCIPAUX CLIENTS DE LA BELGIQUE EN 2023



		<u>Partenaire</u>	<u>Total</u> (en millions d'EUR)	<u>Part</u> (en %)	<u>Variation</u> (en %)
1.		Allemagne	96.874,3	18,6	-24,0
2.		France	70.061,2	13,5	-10,8
3.		Pays-Bas	68.389,9	13,1	-17,2
4.		Etats-Unis	31.323,9	6,0	-10,2
5.		Royaume-Uni	28.503,3	5,5	-7,2
6.		Italie	25.668,7	4,9	0,4
7.		Espagne	16.235,2	3,1	-3,1
8.		Pologne	13.481,1	2,6	-0,7
9.		Suède	9.529,4	1,8	1,5
10.		Chine	8.259,2	1,6	7,8
11.		G.D. de Luxembourg	7.782,2	1,5	-10,8
12.		Turquie	6.936,3	1,3	-1,5
13.		Suisse	5.938,3	1,1	-8,2
14.		Autriche	5.288,6	1,0	-2,5
15.		Rép. Tchèque	5.080,2	1,0	-0,2