
















Les 15 principaux fournisseurs de la Belgique après les 6 premiers mois de 2022



	Partenaire	Total (en millions d'EUR)	Part (en %)	Variation (en %)
1.	 Pays-Bas	53.025,2	18,2	38,6
2.	 Allemagne	37.589,3	12,9	32,2
3.	 France	26.017,4	8,9	26,8
4.	 Etats-Unis	17.542,7	6,0	34,7
5.	 Chine	15.993,5	5,5	47,0
6.	 Royaume-Uni	15.752,4	5,4	140,3
7.	 Irlande	15.077,3	5,2	105,5
8.	 Italie	10.772,3	3,7	27,0
9.	 Espagne	10.153,0	3,5	111,4
10.	 Norvège	8.099,0	2,8	282,3
11.	 Féd. de Russie	7.925,2	2,7	116,7
12.	 Japon	4.990,2	1,7	1,9
13.	 Suisse	4.672,5	1,6	15,7
14.	 Inde	4.217,7	1,4	52,7
15.	 Suède	4.094,9	1,4	7,9