
















Les 15 principaux fournisseurs de la Belgique après les 3 premiers mois de 2022



	Partenaire	Total (en millions d'EUR)	Part (en %)	Variation (en %)
1.	 Pays-Bas	25.070,2	17,9	34,9
2.	 Allemagne	18.349,8	13,1	40,2
3.	 France	12.939,4	9,2	25,3
4.	 Etats-Unis	8.646,9	6,2	41,3
5.	 Chine	8.368,3	6,0	61,1
6.	 Irlande	7.248,6	5,2	108,5
7.	 Royaume-Uni	6.373,5	4,5	103,5
8.	 Espagne	5.590,6	4,0	138,5
9.	 Italie	4.931,1	3,5	20,8
10.	 Norvège	3.911,4	2,8	278,1
11.	 Féd. de Russie	3.760,1	2,7	132,6
12.	 Japon	2.436,4	1,7	4,3
13.	 Suisse	2.384,4	1,7	22,4
14.	 Suède	2.020,7	1,4	5,7
15.	 Inde	1.950,7	1,4	60,8