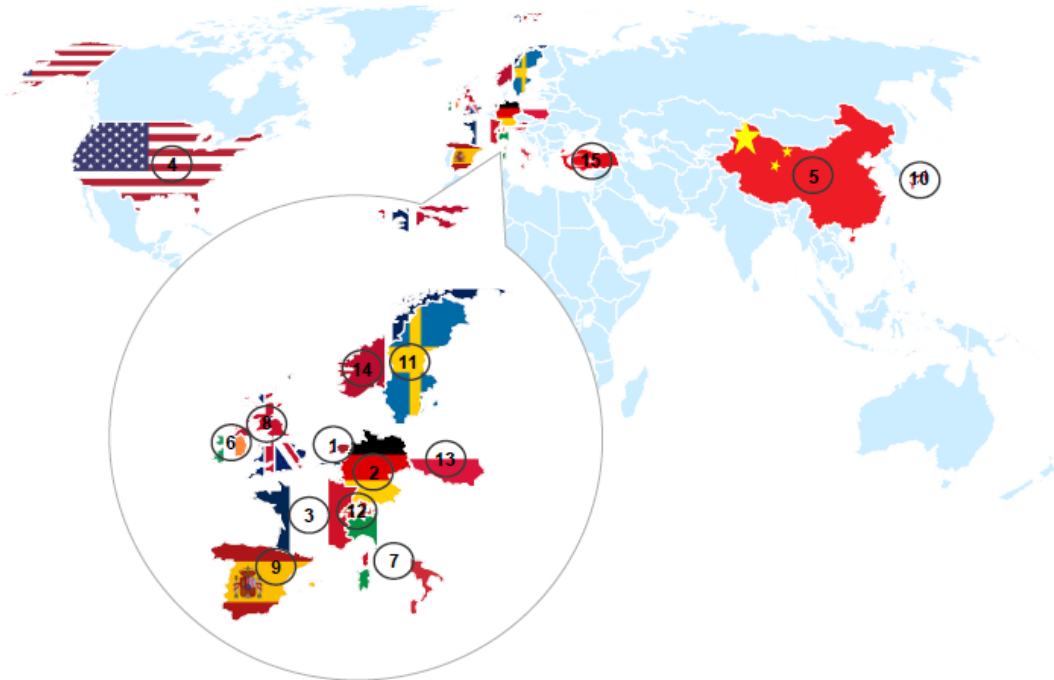

















LES 15 PRINCIPAUX FOURNISSEURS DE LA BELGIQUE EN 2025



		Partenaire	Total (en millions d'EUR)	Part (en %)	Variation (en %)
1.		Pays-Bas	95.271,3	19,9	-4,7
2.		Allemagne	58.688,7	12,3	-1,5
3.		France	48.029,9	10,1	-3,2
4.		Etats-Unis	34.675,2	7,3	5,6
5.		Chine	32.234,6	6,7	-2,5
6.		Irlande	20.891,7	4,4	13,8
7.		Italie	18.918,6	4,0	1,0
8.		Royaume-Uni	14.061,7	2,9	-17,3
9.		Espagne	13.572,5	2,8	7,0
10.		Japon	10.062,7	2,1	-3,7
11.		Suède	9.972,0	2,1	2,3
12.		Suisse	9.393,5	2,0	-7,9
13.		Pologne	7.366,5	1,5	0,6
14.		Norvège	7.344,1	1,5	-1,0
15.		Turquie	5.570,0	1,2	2,8

