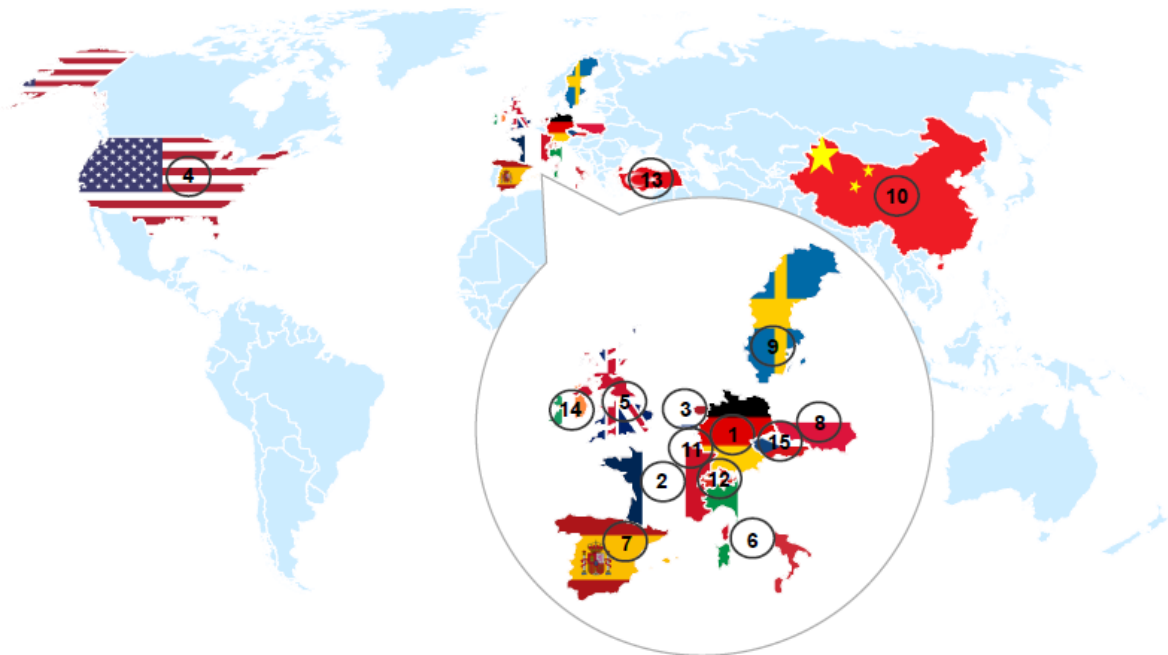

















## LES 15 PRINCIPAUX CLIENTS DE LA BELGIQUE EN 2025



		<b>Partenaire</b>	<b>Total (en millions d'EUR)</b>	<b>Part (en %)</b>	<b>Variation (en %)</b>
1.		Allemagne	95.718,1	19,0	3,7
2.		France	65.282,5	13,0	-4,5
3.		Pays-Bas	65.152,2	12,9	-2,9
4.		Etats-Unis	31.861,0	6,3	-7,2
5.		Royaume-Uni	27.584,8	5,5	-8,7
6.		Italie	25.707,5	5,1	2,6
7.		Espagne	19.019,5	3,8	9,0
8.		Pologne	15.325,7	3,0	6,2
9.		Suède	9.473,6	1,9	2,1
10.		Chine	8.011,8	1,6	0,0
11.		G.D. de Luxembourg	7.154,7	1,4	-5,0
12.		Suisse	6.571,6	1,3	11,9
13.		Turquie	6.496,1	1,3	1,0
14.		Irlande	6.161,9	1,2	17,8
15.		Rép. tchèque	5.282,5	1,0	0,9