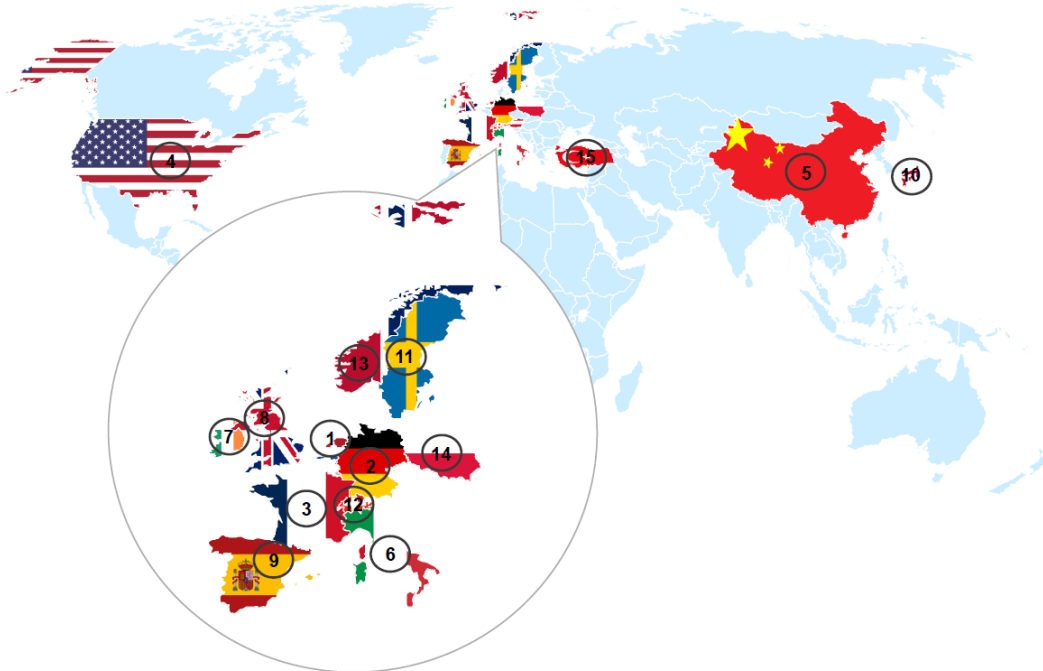

















LES 15 PRINCIPAUX FOURNISSEURS DE LA BELGIQUE AU TERME DES NEUF PREMIERS MOIS DE 2025



		<u>Partenaire</u>	<u>Total</u> (en millions d'EUR)	<u>Part</u> (en %)	<u>Variation</u> (en %)
1.		Pays-Bas	72.089,9	20,0	-3,2
2.		Allemagne	44.183,2	12,2	-1,5
3.		France	35.746,3	9,9	-3,2
4.		Etats-Unis	26.847,9	7,4	7,4
5.		Chine	24.570,0	6,8	1,6
6.		Italie	14.244,5	3,9	2,9
7.		Irlande	13.865,7	3,8	-1,7
8.		Royaume-Uni	11.095,3	3,1	-17,1
9.		Espagne	10.316,2	2,9	8,1
10.		Japon	7.513,8	2,1	-3,6
11.		Suède	7.468,1	2,1	2,4
12.		Suisse	7.001,8	1,9	-7,3
13.		Norvège	6.164,3	1,7	15,2
14.		Pologne	5.463,9	1,5	-0,2
15.		Turquie	4.300,9	1,2	9,5