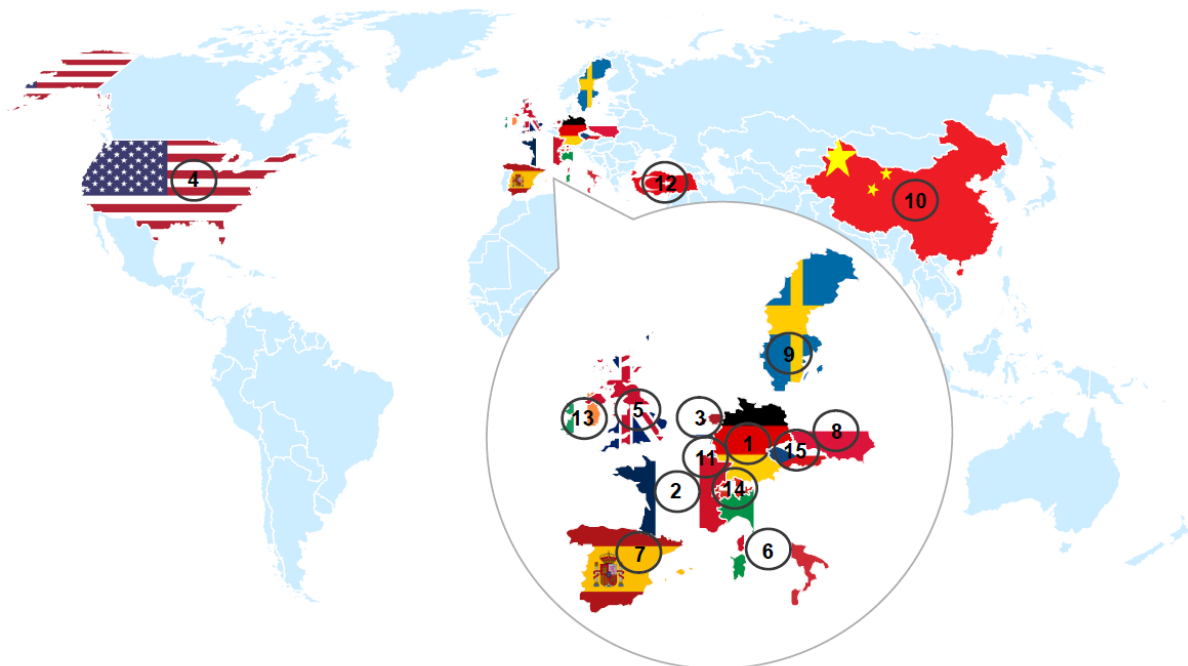

















LES 15 PRINCIPAUX CLIENTS DE LA BELGIQUE AU TERME DES NEUF PREMIERS MOIS DE 2025



		Partenaire	Total (en millions d'EUR)	Part (en %)	Variation (en %)
1.		Allemagne	72.080,4	19,0	4,8
2.		France	49.371,7	13,0	-4,1
3.		Pays-Bas	48.796,3	12,8	-2,6
4.		Etats-Unis	24.767,5	6,5	-5,0
5.		Royaume-Uni	20.892,1	5,5	-7,0
6.		Italie	19.210,0	5,1	2,9
7.		Espagne	14.090,2	3,7	10,9
8.		Pologne	11.390,6	3,0	5,8
9.		Suède	7.113,8	1,9	2,3
10.		Chine	6.025,6	1,6	-0,8
11.		G.D. de Luxembourg	5.451,1	1,4	-3,0
12.		Turquie	4.916,4	1,3	1,7
13.		Irlande	4.887,7	1,3	23,2
14.		Suisse	4.884,8	1,3	11,1
15.		Rép. tchèque	4.012,3	1,1	1,2